

# Schedule LEP Instructions

## Request for Change in Language Preference

**Purpose of form.** The IRS is committed to providing taxpayers with limited English proficiency meaningful access to information regarding their taxpayer rights and responsibilities. The Schedule LEP should only be filed to request written communications from the IRS in an alternative language, or when you have changed to an alternative language and want to convert back to English. Different forms of written communications are issued by the IRS, such as correspondence and other printed material. These may include notifications sent to an individual taxpayer, including formal letters and notices, as well as general correspondence, tax forms, instructions, or publications. Generally, any inserts enclosed with the written communication will also be provided in the requested language.



**TIP** Basic information about filing your return and paying taxes is available in different languages. See [IRS.gov/MyLanguage](https://www.irs.gov/MyLanguage).



**CAUTION** You may not immediately receive written communications in the requested language. The IRS's commitment to LEP taxpayers is part of a multiyear timeline that is scheduled to begin providing translations in 2023. You will continue to receive communications, including notices and letters, in English until they are translated to your preferred language.

**Who can file.** Schedule LEP is not mandatory but can be filed with a tax return by taxpayers with limited English proficiency to indicate their language of preference for IRS-issued written communications or change their language preference.

**How to file.** File Schedule LEP with your income tax return. You can state this preference only by filing Schedule LEP with your income tax return. If you *e-file* Schedule LEP with your tax return, don't file the paper version of this form. See [IRS.gov/efile](https://www.irs.gov/efile). File Schedule LEP with your current year tax return or any subsequent year returns, but not any year prior to 2020.

**Joint return.** If you and your spouse are filing a joint return, file a Schedule LEP with your tax return for each spouse who prefers an alternative language. If both spouses would prefer to receive written communications in an alternative language other than English, file a separate form for each spouse even if both spouses prefer the same alternative language.

**Name and SSN.** Enter the name exactly as it appears on your tax return. The social security number (SSN) entered on this form should match the SSN listed on your tax return. If you're married and file a joint return, enter the SSN only of the spouse making the request. If you're a nonresident or resident alien and you don't have and aren't eligible to get an SSN, you must apply for an individual taxpayer

identification number (ITIN). To obtain an ITIN, you must complete Form W-7, Application for IRS Individual Taxpayer Identification Number. If you already have an ITIN, enter it wherever your SSN is requested. See [IRS.gov/ITIN](https://www.irs.gov/ITIN).

**Line 1.** Select one of the listed languages if you would prefer to receive future written communications in that language. Select only one of the listed options by checking the appropriate box. If you would like to cancel a previous election, select "000 Cancel previous election" and file a new Schedule LEP with the return for a subsequent tax year. Your selection will be effective for future written communications including correspondence with respect to other tax years, until the selection is changed or cancelled.



**TIP** Special assistance is available for persons with limited English proficiency. If you're unable to complete your tax return, you may be able to obtain assistance from the Volunteer Income Tax Assistance or Tax Counseling for the Elderly IRS-sponsored programs. See [IRS.gov/VITA](https://www.irs.gov/VITA).

## Spanish (Español)

**Propósito del formulario.** El Servicio de Impuestos Internos (IRS, por sus siglas en inglés) se compromete a proporcionar acceso relevante a información acerca de sus derechos y responsabilidades como contribuyente a los contribuyentes con un dominio limitado del inglés. Sólo debe presentar el Anexo LEP para solicitar comunicaciones escritas de parte del IRS en un idioma alternativo o cuando haya cambiado a un idioma alternativo y quiera cambiar de regreso al idioma inglés. El IRS emite comunicaciones escritas de maneras distintas, como correspondencia y otro material impreso. Dichas comunicaciones pueden incluir notificaciones enviadas a un contribuyente que sea persona física, tales como cartas formales y avisos, así como correspondencia general, formularios de impuestos, instrucciones o publicaciones. Por lo general, todo documento adjunto a las comunicaciones escritas también se le proveerá en el idioma que solicite.



**CONSEJO** Información básica sobre cómo presentar su declaración y pagar impuestos está disponible en diferentes idiomas. Acceda a [IRS.gov/MyLanguage](https://www.irs.gov/MyLanguage).



**PRECAUCION** Quizás no reciba las comunicaciones escritas inmediatamente en el idioma escogido. El compromiso del IRS con los contribuyentes con dominio limitado del inglés es parte de un plan plurianual que tiene programado comenzar a proveer traducciones en 2023. Usted continuará recibiendo comunicaciones, incluyendo avisos y cartas, en inglés hasta que se traduzcan a su idioma preferido.

**Quién puede presentar este formulario.** El uso del Anexo LEP no es obligatorio, pero los contribuyentes con dominio limitado del inglés pueden presentarlo junto con su declaración de impuestos para indicar el idioma en que prefieren recibir comunicaciones escritas emitidas por el IRS o para cambiar la preferencia de idioma.

**Cómo presentar el formulario.** Presente el Anexo LEP con su declaración de impuestos sobre los ingresos. Sólo puede indicar su preferencia presentando el Anexo LEP junto con su declaración de impuestos sobre los ingresos. Si usted presenta el Anexo LEP junto con su declaración de impuestos por medios electrónicos, no presente este formulario en papel. Acceda a [IRS.gov/efile](https://www.irs.gov/efile) y pulse sobre *Español*. Presente el Anexo LEP junto con su declaración de impuestos del año actual o cualesquier declaraciones para años subsiguientes, pero no junto a la de algún año previo a 2020.

**Declaración conjunta.** Si usted y su cónyuge presentan una declaración conjunta, presente un Anexo LEP junto con su declaración de impuestos para cada cónyuge que prefiera un idioma alternativo. Si ambos cónyuges prefieren recibir las comunicaciones escritas en un idioma alternativo que no sea inglés, cada cónyuge debe presentar un Anexo LEP por separado. Esto aplica aunque ambos cónyuges prefieran el mismo idioma alternativo.

**Nombre y SSN.** Escriba el nombre exactamente como aparece en su declaración de impuestos. El número de Seguro Social (SSN, por sus siglas en inglés) que usted anota en este formulario tiene que coincidir con el SSN que aparece en su declaración de impuestos. Si usted está casado y presenta una declaración conjunta, anote sólo el SSN del cónyuge que está presentando la solicitud. Si usted es un extranjero no residente o un extranjero residente y no tiene un SSN y no reúne los requisitos para obtener dicho número, tiene que solicitar un número de identificación personal del contribuyente del IRS (ITIN, por sus siglas en inglés). Para obtener un ITIN, usted tiene que completar el Formulario W-7, Solicitud de Número de Identificación Personal del Contribuyente del Servicio de Impuestos Internos. Si ya tiene un ITIN, anótelos en todo lugar en que le piden su SSN. Acceda a [IRS.gov/ITIN](https://www.irs.gov/ITIN) y pulse sobre *Español*.

**Línea 1.** Escoja uno de los idiomas listados si usted prefiere recibir futuras comunicaciones escritas en ese idioma. Seleccione sólo una de las opciones listadas marcando el recuadro apropiado. Si desea cancelar una opción que había escogido anteriormente, escoja "000 Cancele la elección anterior" y presente un nuevo Anexo LEP junto con la declaración de impuestos para un año tributario subsiguiente. Su selección será efectiva para toda comunicación escrita futura, incluyendo correspondencia con respecto a otros años

tributarios, hasta que cambie o cancele la selección.



*Asistencia especial está disponible para personas que tienen un dominio limitado del inglés. Si usted no puede*

*completar su declaración de impuestos, es posible que pueda obtener asistencia por medio de los programas de Ayuda Voluntaria al Contribuyente con los Impuestos (VITA, por sus siglas en inglés) o de Asesoramiento Tributario*

*para las Personas de Edad Avanzada (TCE, por sus siglas en inglés), programas patrocinados por el IRS. Acceda a [IRS.gov/VITA](https://www.irs.gov/VITA) y pulse sobre Español.*

## Bengali (বাংলা)

**ফর্মের উদ্দেশ্য।** IRS ইংরেজিতে সীমিত দক্ষতা সম্পন্ন ট্যাক্স প্রদানকারীদের তাদের ট্যাক্স প্রদানকারীর অধিকার এবং দায়িত্ব সম্পর্কিত তথ্যে অর্থপূর্ণ আক্সেস প্রদান করতে প্রতিশ্রুতিবদ্ধ। তফসিল LEP শুধুমাত্র IRS থেকে একটি বিকল্প ভাষায় লিখিত যোগাযোগের অনুরোধ করার জন্য অথবা যখন আপনি একটি বিকল্প ভাষায় পরিবর্তন করেছেন এবং আবার ইংরেজিতে রূপান্তর করতে চান তখন দাখিল করা উচিত। IRS লিখিত যোগাযোগের বিভিন্ন ফর্ম, যেমন চিঠিপত্র এবং অন্যান্য প্রিন্ট করা উপাদান প্রদান করে থাকে। এর মধ্যে একজন ব্যক্তিগত ট্যাক্স প্রদানকারীকে পাঠানো নোটিফিকেশনগুলি অন্তর্ভুক্ত থাকতে পারে, যার মধ্যে সাধারণ চিঠিপত্র, ট্যাক্স ফর্ম, নির্দেশাবলী বা প্রকাশনার পাশাপাশি আনুষ্ঠানিক চিঠিপত্র এবং নোটিশ অন্তর্ভুক্ত রয়েছে। সাধারণত, লিখিত যোগাযোগের সাথে সংযুক্ত যেকোনো উপাদানও অনুরোধ করা ভাষায় প্রদান করা হবে।

**পরামর্শ** আপনার রিটার্ন দাখিল এবং ট্যাক্স প্রদান সম্পর্কে প্রাথমিক তথ্য বিভিন্ন ভাষায় উপলভ্য রয়েছে। [IRS.gov/MyLanguage](https://www.irs.gov/MyLanguage) (ইংরেজি-তে)-দেখুন।

**সতর্কতা** আপনি অনুরোধ করা ভাষায় লিখিত যোগাযোগ অবিলম্বে নাও পেতে পারেন। LEP ট্যাক্স প্রদানকারীদের প্রতি IRS-এর প্রতিশ্রুতি একটি বহু বছরের টাইমলাইনের অংশ যা 2023 সালে অনুবাদগুলি প্রদান করা শুরু করবে। আপনার পছন্দের ভাষায় অনুবাদ না হওয়া পর্যন্ত আপনি ইংরেজিতে নোটিশ এবং চিঠি সহ অন্যান্য যোগাযোগ পেতে থাকবেন।

**যারা দাখিল করতে পারেন।** তফসিল LEP বাধ্যতামূলক নয় তবে সীমিত ইংরেজি দক্ষতা থাকা ট্যাক্স প্রদানকারীরা IRS-ইস্যু করা লিখিত যোগাযোগের জন্য তাদের পছন্দের ভাষা নির্দেশ করতে বা তাদের ভাষা পছন্দ পরিবর্তন করতে ট্যাক্স রিটার্ন দাখিল করতে পারেন।

**যেভাবে দাখিল করবেন।** আপনার আয়কর রিটার্নের সাথে তফসিল LEP দাখিল করুন। আপনি শুধুমাত্র আপনার আয়কর রিটার্নের সাথে তফসিল LEP ফাইল করেই এই পছন্দটি সম্পর্কে জানতে পারেন। আপনি আপনার ট্যাক্স রিটার্নের সাথে তফসিল LEP ই-দাখিল করলে এই ফর্মের কাগজের সংস্করণটি দাখিল করবেন না। [IRS.gov/efile](https://www.irs.gov/efile) (ইংরেজি-তে) দেখুন। আপনার বর্তমান বছরের ট্যাক্স রিটার্ন বা পরবর্তী বছরের রিটার্নের সাথে তফসিল LEP দাখিল করুন, কিন্তু 2020-এর আগের কোনো বছর দাখিল করবেন না।

**যৌথ রিটার্ন।** আপনি এবং আপনার স্বামী/স্ত্রী একটি যৌথ রিটার্ন দাখিল করলে বিকল্প ভাষা পছন্দ করে এমন প্রত্যেক স্বামী/স্ত্রীর জন্য আপনার ট্যাক্স রিটার্নের সাথে একটি তফসিল LEP দাখিল করুন। স্বামী/স্ত্রী উভয়েই ইংরেজি ব্যতীত অন্য কোনো বিকল্প ভাষায় লিখিত যোগাযোগ পেতে পছন্দ করলে, উভয়েই একই বিকল্প ভাষা পছন্দ করলেও স্বামী/স্ত্রী প্রত্যেকের জন্য একটি পৃথক ফর্ম দাখিল করুন।

**নাম এবং SSN.** আপনার ট্যাক্স রিটার্নে যেভাবে দেখাচ্ছে ঠিক সেভাবেই নামটি লিখুন। এই ফর্মে লেখা সোশ্যাল সিকিউরিটি নম্বর (SSN) এবং আপনার ট্যাক্স রিটার্নে তালিকাভুক্ত SSN একই হতে হবে। আপনি বিবাহিত হয়ে থাকলে এবং

একটি যৌথ রিটার্ন দাখিল করে থাকলে, শুধুমাত্র অনুরোধকারী স্বামী/স্ত্রীর SSN লিখুন আপনি একজন অনাবাসী বা বিদেশী বাসিন্দা হয়ে থাকলে এবং আপনার কাছে SSN না থাকলে এবং আপনি এটি পাওয়ার যোগ্য না হলে, আপনাকে অবশ্যই একটি ব্যক্তিগত ট্যাক্স প্রদানকারী সনাক্তকরণ নম্বর (ITIN)-এর জন্য আবেদন করতে হবে। একটি ITIN পেতে, আপনাকে অবশ্যই W-7 ফর্ম পূরণ, IRS ব্যক্তিগত ট্যাক্স প্রদানকারী সনাক্তকরণ নম্বরের জন্য আবেদন করতে হবে। আপনার ইতিমধ্যেই একটি ITIN থেকে থাকলে, যেখানে যেখানে আপনার SSN চাওয়া হয়েছে সেখানে এটি লিখুন। [IRS.gov/ITIN](https://www.irs.gov/ITIN) (ইংরেজি-তে) দেখুন।

**নাইন 1.** তালিকাভুক্ত যেকোনো ভাষায় ভবিষ্যতে লিখিত যোগাযোগ পেতে চাইলে ভাষাটি নির্বাচন করুন। উপযুক্ত বাক্সে টিক চিহ্ন দিয়ে তালিকাভুক্ত বিকল্পগুলির মধ্যে শুধুমাত্র একটি নির্বাচন করুন। আপনি পূর্ববর্তী একটি নির্বাচন বাতিল করতে চাইলে, ইংরেজি নির্বাচন করুন এবং পরবর্তী বছরের ট্যাক্স রিটার্ন সহ একটি নতুন তফসিল LEP দাখিল করুন। নির্বাচন পরিবর্তিত বা বাতিল না হওয়া পর্যন্ত, ট্যাক্সের অন্যান্য বছরগুলির ক্ষেত্রে চিঠিপত্র সহ ভবিষ্যতের লিখিত যোগাযোগের জন্য আপনার নির্বাচন কার্যকর হবে।

**পরামর্শ** ইংরেজিতে সীমিত দক্ষতা সম্পন্ন ব্যক্তিদের জন্য বিশেষ সহায়তার ব্যবস্থা রয়েছে। আপনি আপনার ট্যাক্স রিটার্ন সম্পূর্ণ করতে না পারলে, Elderly IRS-অর্থায়নকৃত প্রোগ্রামগুলির জন্য স্বেচ্ছাসেবী আয়কর সহায়তা বা ট্যাক্স কাউন্সেলিং থেকে সহায়তা পাওয়ার যোগ্য হতে পারেন। [IRS.gov/VITA](https://www.irs.gov/VITA) (ইংরেজি-তে) দেখুন।

## Gujarati (ગુજરાતી)

**ફોর্মનો હેતુ.** IRS મર્યાદિત અંગ્રેજી પ્રાવીણ્ય ધરાવતા કરદાતાઓને તેમના કરદાતાના અધિકારો અને જવાબદારીઓ સંબંધિત માહિતી માટે અર્થપૂર્ણ પર્હોય પૂરી પાડવા માટે પ્રતિબદ્ધ છે. શેડ્યુલ LEP ફક્ત IRS પાસેથી વૈકલ્પિક ભાષામાં લેખિત સંદેશાવ્યવહારની વિનંતી કરવા માટે અથવા જ્યારે તમે વૈકલ્પિક ભાષા પસંદ કરી હોય અને પાછા અંગ્રેજીમાં રૂપાંતરિત કરવા માંગતા હોવ ત્યારે જ ફાઇલ કરવી જોઈએ. લેખિત સંદેશાવ્યવહારના વિવિધ સ્વરૂપો IRS દ્વારા જારી કરવામાં આવે છે, જેમ કે પત્રવ્યવહાર અને અન્ય પ્રિન્ટેડ સામગ્રી. આમાં ઓપરેટિંગ પત્રો અને સૂચનાઓ તેમજ સામાન્ય પત્રવ્યવહાર, ટેક્સ ફોર્મ, સૂચનાઓ અથવા પ્રકાશનો સહિત વ્યક્તિગત કરદાતાને મોકલવામાં આવેલી સૂચનાઓ શામેલ હોઈ શકે છે. સામાન્ય રીતે, લેખિત સંદેશાવ્યવહાર સાથે જોડાયેલ કોઈપણ ભાષા પૂર્ણ વિનંતી કરેલ ભાષામાં પ્રદાન કરવામાં આવશે.

**ટીપ** તમારા રિટર્ન ફાઇલ કરવા અને ટેક્સ ભરવા વિશેની મૂળભૂત માહિતી વિવિધ ભાષાઓમાં ઉપલબ્ધ છે. જુઓ [IRS.gov/MyLanguage](https://www.irs.gov/MyLanguage) (અંગ્રેજીમાં)

**સાવધાન** વિનંતી કરેલ ભાષામાં તુરંત જ લેખિત સંચાર તમને પ્રાપ્ત થઈ શકશે નહીં. LEP કરદાતાઓ માટે IRS ની પ્રતિબદ્ધતા એ બહુવર્ષીય સમયરેખાનો ભાગ છે જે 2023 માં અનુવાદ પ્રદાન કરવાનું શરૂ કરવા માટે સુનિશ્ચિત થયેલ છે. તમારી પસંદગીની ભાષામાં અનુવાદિત થાય ત્યાર સુધી તમને અંગ્રેજીમાં સૂચનાઓ અને પત્રો સહિતના સંચાર પ્રાપ્ત થવાનું ચાલુ રહેશે.

**કોણ ફાઇલ કરી શકે છે.** શેડ્યુલ LEP ફરજિયાત નથી પરંતુ મર્યાદિત અંગ્રેજી પ્રાવીણ્ય ધરાવતા કરદાતાઓ દ્વારા IRS દ્વારા જારી કરાયેલ લેખિત સંદેશાવ્યવહાર માટે તેમની પસંદગીની ભાષા દર્શાવવા અથવા તેમની ભાષા પસંદગી બદલવા માટે ટેક્સ રિટર્ન સાથે ફાઇલ કરી શકાય છે.

**કેવી રીતે ફાઇલ કરવું.** તમારા ઈ-કમ ટેક્સ રિટર્ન સાથે શેડ્યુલ LEP ફાઇલ કરો. તમે તમારા ઈ-કમ ટેક્સ રિટર્નમાં શેડ્યુલ LEP ફાઇલ કરીને જ આ પસંદગી જણાવી શકો છો. જો તમે તમારા ટેક્સ રિટર્ન સાથે શેડ્યુલ LEP ઈ-ફાઇલ કરો છો, તો આ ફોર્મનું પેપર વર્ઝન ફાઇલ કરશો નહીં. જુઓ [IRS.gov/efile](https://www.irs.gov/efile) (અંગ્રેજીમાં). તમારા વર્તમાન વર્ષના ટેક્સ રિટર્ન અથવા પછીના કોઈપણ રિટર્ન સાથે LEP શેડ્યુલ ફાઇલ કરો, પરંતુ 2020 પહેલાંના કોઈપણ વર્ષમાં નહીં.

**સંયુક્ત રિટર્ન.** જો તમે અને તમારા જીવનસાથી સંયુક્ત રિટર્ન ફાઇલ કરી રહ્યાં હો, તો વૈકલ્પિક ભાષા પસંદ કરનાર સાથી માટે તમારા ટેક્સ રિટર્ન સાથે શેડ્યુલ LEP ફાઇલ કરો. જો બંને પતિ-પત્ની અંગ્રેજી સિવાયની વૈકલ્પિક ભાષામાં લેખિત સંદેશાવ્યવહાર મેળવવાનું પસંદ કરતા હોય, તો બંને પતિ-પત્ની સમાન વૈકલ્પિક ભાષા પસંદ કરતા હોય તો પણ દરેક જીવનસાથી માટે અલગ ફોર્મ ફાઇલ કરો.

**નામ અને SSN.** તમારા ટેક્સ રિટર્નમાં છે તેવી જ રીતે નામ દાખલ કરો. આ ફોર્મ પર દાખલ કરેલ સામાજિક સુરક્ષા નંબર (SSN) તમારા ટેક્સ રિટર્ન પર સૂચિબદ્ધ SSN સાથે મેળ ખાતો હોવો જોઈએ. જો તમે પરિણીત છો અને સંયુક્ત રિટર્ન ફાઇલ કરો છો, તો વિનંતી કરનાર પતિ-પત્નીનો જ SSN દાખલ કરો. જો તમે બિનનિવાસી અથવા નિવાસી એલિયન છો અને તમારી પાસે SSN નથી અને તે મેળવવા માટે લાયક નથી, તો તમારે વ્યક્તિગત કરદાતા ઓળખ નંબર (ITIN) માટે અરજી કરવી આવશ્યક છે. ITIN મેળવવા માટે, તમારે ફોર્મ W-7, IRS વ્યક્તિગત કરદાતા ઓળખ નંબર માટેની અરજી પૂર્ણ કરવી આવશ્યક છે. જો તમારી પાસે પહેલેથી જ ITIN છે, તો જ્યાં પણ તમારા SSNની વિનંતી કરવામાં આવે ત્યાં તેને દાખલ કરો. જુઓ [IRS.gov/ITIN](https://www.irs.gov/ITIN) (અંગ્રેજીમાં).

**લાઈન 1.** જો તમે ભાવિ લેખિત સંચાર તે ભાષામાં પ્રાપ્ત કરવાનું પસંદ કરતા હો તો સૂચિબદ્ધ ભાષાઓમાંથી એક પસંદ કરો. યોગ્ય બોક્સને ચેક કરીને સૂચિબદ્ધ વિકલ્પોમાંથી માત્ર એક પસંદ કરો. જો તમે અગાઉની પસંદગી રદ કરવા માંગતા હો, તો અંગ્રેજી પસંદ કરો અને પછીના ટેક્સ વર્ષ માટેના રિટર્ન સાથે નવી શેડ્યુલ LEP ફાઇલ કરો. જ્યાં સુધી પસંદગી બદલાય અથવા રદ ન થાય ત્યાં સુધી તમારી પસંદગી અન્ય ટેક્સ વર્ષના સંદર્ભમાં પત્રવ્યવહાર સહિત ભાવિ લેખિત સંદેશાવ્યવહાર માટે તે અસરકારક રહેશે.

**ટીપ** મર્યાદિત અંગ્રેજી પ્રાવીણ્ય ધરાવતી વ્યક્તિઓ માટે વિશેષ સહાય ઉપલબ્ધ છે. જો તમે તમારું ટેક્સ રિટર્ન પૂર્ણ કરવામાં અસમર્થ છો, તો તમે વયોવૃદ્ધ IRS-પ્રાયોજિત પ્રોગ્રામ્સ માટે વોલન્ટર ઈ-કમ ટેક્સ સહાય અથવા ટેક્સ કાઉન્સેલિંગમાંથી સહાય મેળવી શકશો. જુઓ [IRS.gov/VITA](https://www.irs.gov/VITA) (અંગ્રેજીમાં).

# Punjabi (ਪੰਜਾਬੀ)

**ਫਾਰਮ ਦਾ ਉਦੇਸ਼.** IRS ਸੀਮਤ ਅੰਗਰੇਜ਼ੀ ਮੁਹਾਰਤ ਵਾਲੇ ਟੈਕਸਦਾਤਾਵਾਂ ਨੂੰ ਉਹਨਾਂ ਦੇ ਟੈਕਸਦਾਤਾ ਅਧਿਕਾਰਾਂ ਅਤੇ ਜ਼ਿੰਮੇਵਾਰੀਆਂ ਦੇ ਸੰਬੰਧ ਵਿੱਚ ਅਰਥਪੂਰਨ ਜਾਣਕਾਰੀ ਪ੍ਰਦਾਨ ਕਰਨ ਲਈ ਵਚਨਬੱਧ ਹੈ। ਅਨੁਸੂਚੀ LEP ਨੂੰ ਸਿਰਫ਼ ਇੱਕ ਵਿਕਲਪਿਕ ਭਾਸ਼ਾ ਵਿੱਚ IRS ਤੋਂ ਲਿਖਤੀ ਸੰਚਾਰ ਦੀ ਬੇਨਤੀ ਕਰਨ ਲਈ, ਜਾਂ ਜਦੋਂ ਤੁਸੀਂ ਇੱਕ ਵਿਕਲਪਿਕ ਭਾਸ਼ਾ ਵਿੱਚ ਬਦਲਿਆ ਹੈ ਅਤੇ ਵਾਪਸ ਅੰਗਰੇਜ਼ੀ ਵਿੱਚ ਬਦਲਣਾ ਚਾਹੁੰਦੇ ਹੋ ਤਾਂ ਹੀ ਦਾਇਰ ਕੀਤੀ ਜਾਣੀ ਚਾਹੀਦੀ ਹੈ। ਲਿਖਤੀ ਸੰਚਾਰ ਦੇ ਵੱਖ-ਵੱਖ ਰੂਪ IRS ਦੁਆਰਾ ਜਾਰੀ ਕੀਤੇ ਜਾਂਦੇ ਹਨ, ਜਿਵੇਂ ਕਿ ਪੱਤਰ ਵਿਹਾਰ ਅਤੇ ਹੋਰ ਪ੍ਰਿੰਟ ਕੀਤੀ ਸਮੱਗਰੀ। ਇਹਨਾਂ ਵਿੱਚ ਇੱਕ ਵਿਅਕਤੀਗਤ ਟੈਕਸਦਾਤਾ ਨੂੰ ਭੇਜੀਆਂ ਗਈਆਂ ਸੂਚਨਾਵਾਂ ਸ਼ਾਮਲ ਹੋ ਸਕਦੀਆਂ ਹਨ, ਜਿਸ ਵਿੱਚ ਰਸਮੀ ਚਿੱਠੀਆਂ ਅਤੇ ਨੋਟਿਸਾਂ ਦੇ ਨਾਲ-ਨਾਲ ਆਮ ਪੱਤਰ-ਵਿਹਾਰ, ਟੈਕਸ ਫਾਰਮ, ਹਦਾਇਤਾਂ ਜਾਂ ਪ੍ਰਕਾਸ਼ਨ ਸ਼ਾਮਲ ਹਨ। ਆਮ ਤੌਰ 'ਤੇ, ਲਿਖਤੀ ਸੰਚਾਰ ਨਾਲ ਨੱਥੀ ਕੋਈ ਵੀ ਇਨਸਰਟ ਵੀ ਬੇਨਤੀ ਕੀਤੀ ਭਾਸ਼ਾ ਵਿੱਚ ਪ੍ਰਦਾਨ ਕੀਤੀ ਜਾਵੇਗੀ।

**ਸੁਝਾਅ** ਤੁਹਾਡੀ ਰਿਟਰਨ ਭਰਨ ਅਤੇ ਟੈਕਸ ਅਦਾ ਕਰਨ ਬਾਰੇ ਮੁੱਢਲੀ ਜਾਣਕਾਰੀ ਵੱਖ-ਵੱਖ ਭਾਸ਼ਾਵਾਂ ਵਿੱਚ ਉਪਲਬਧ ਹੈ। [IRS.gov/MyLanguage](https://www.irs.gov/MyLanguage) (ਅੰਗਰੇਜ਼ੀ ਵਿੱਚ) ਦੇਖੋ।

**ਸਾਵਧਾਨ** ਹੋ ਸਕਦਾ ਹੈ ਕਿ ਤੁਹਾਨੂੰ ਤੁਰੰਤ ਬੇਨਤੀ ਕੀਤੀ ਭਾਸ਼ਾ ਵਿੱਚ ਲਿਖਤੀ ਸੰਚਾਰ ਪ੍ਰਾਪਤ ਨਾ ਹੋਵੇ। LEP ਟੈਕਸਦਾਤਾਵਾਂ ਲਈ IRS ਦੀ ਵਚਨਬੱਧਤਾ ਇੱਕ ਬਹੁ-ਸਾਲਾ ਸਮਾਂ-ਰੇਖਾ ਦਾ ਹਿੱਸਾ ਹੈ ਜਿਸ ਦੁਆਰਾ 2023 ਵਿੱਚ ਅਨੁਵਾਦ ਪ੍ਰਦਾਨ ਕਰਨਾ ਸ਼ੁਰੂ ਕਰਨਾ ਤੈਂ ਕੀਤਾ ਗਿਆ ਹੈ। ਤੁਸੀਂ ਸੂਚਨਾਵਾਂ ਅਤੇ ਚਿੱਠੀਆਂ ਸਮੇਤ ਸੰਚਾਰ ਪ੍ਰਾਪਤ ਕਰਦੇ ਰਹੋਗੇ, ਜਦੋਂ ਤੱਕ ਉਹਨਾਂ ਦਾ ਤੁਹਾਡੀ ਪਸੰਦੀਦਾ ਭਾਸ਼ਾ ਵਿੱਚ ਅਨੁਵਾਦ ਨਹੀਂ ਕੀਤਾ ਜਾਂਦਾ।

**ਕੌਣ ਫਾਈਲ ਕਰ ਸਕਦਾ ਹੈ।** ਅਨੁਸੂਚੀ LEP ਲਾਜ਼ਮੀ ਨਹੀਂ ਹੈ ਪਰਸੀਮਤ ਅੰਗਰੇਜ਼ੀ ਮੁਹਾਰਤ ਵਾਲੇ ਟੈਕਸਦਾਤਾਵਾਂ ਦੁਆਰਾ IRS ਦੁਆਰਾ ਜਾਰੀ ਲਿਖਤੀ ਸੰਚਾਰ ਲਈ ਆਪਣੀ ਤਰਜੀਹ ਦੀ ਭਾਸ਼ਾ ਨੂੰ ਦਰਸਾਉਣ ਜਾਂ ਆਪਣੀ ਭਾਸ਼ਾ ਦੀ ਤਰਜੀਹ ਨੂੰ ਬਦਲਣ ਲਈ ਟੈਕਸ ਰਿਟਰਨ ਦਾਇਰ ਕੀਤਾ ਜਾ ਸਕਦਾ ਹੈ।

**ਫਾਈਲ ਕਿਵੇਂ ਕਰੀਏ।** ਆਪਣੀ ਇਨਕਮ ਟੈਕਸ ਰਿਟਰਨ ਦੇ ਨਾਲ ਅਨੁਸੂਚੀ LEP ਫਾਈਲ ਕਰੋ। ਤੁਸੀਂ ਆਪਣੀ ਇਨਕਮ ਟੈਕਸ ਰਿਟਰਨ ਦੇ ਨਾਲ ਅਨੁਸੂਚੀ LEP ਫਾਈਲ ਕਰਕੇ ਹੀ ਇਹ ਤਰਜੀਹ ਦੱਸ ਸਕਦੇ ਹੋ। ਜੇਕਰ ਤੁਸੀਂ ਆਪਣੀ ਟੈਕਸ ਰਿਟਰਨ ਦੇ ਨਾਲ ਅਨੁਸੂਚੀ LEP ਨੂੰ ਫਾਈਲ ਕਰਦੇ ਹੋ, ਤਾਂ ਇਸ ਫਾਰਮ ਦੇ ਕਾਗਜ਼ੀ ਸੰਸਕਰਣ ਨੂੰ ਫਾਈਲ ਨਾ ਕਰੋ। [IRS.gov/efile](https://www.irs.gov/efile) (ਅੰਗਰੇਜ਼ੀ ਵਿੱਚ) ਦੇਖੋ। ਆਪਣੀ ਮੌਜੂਦਾ ਸਾਲ ਦੀ ਟੈਕਸ ਰਿਟਰਨ ਜਾਂ ਅਗਲੇ ਸਾਲ ਦੇ ਕਿਸੇ ਵੀ ਰਿਟਰਨ ਦੇ ਨਾਲ ਅਨੁਸੂਚੀ LEP ਫਾਈਲ ਕਰੋ, ਪਰ 2020 ਤੋਂ ਪਹਿਲਾਂ ਦੇ ਕਿਸੇ ਸਾਲ ਨਹੀਂ।

**ਸੰਯੁਕਤ ਵਾਪਸੀ.** ਜੇਕਰ ਤੁਸੀਂ ਅਤੇ ਤੁਹਾਡਾ ਜੀਵਨ ਸਾਥੀ ਇੱਕ ਸੰਯੁਕਤ ਰਿਟਰਨ ਫਾਈਲ ਕਰ ਰਹੇ ਹੋ, ਤਾਂ ਹਰੇਕ ਜੀਵਨ ਸਾਥੀ ਲਈ ਆਪਣੀ ਟੈਕਸ ਰਿਟਰਨ ਦੇ ਨਾਲ ਇੱਕ ਅਨੁਸੂਚੀ LEP ਫਾਈਲ ਕਰੋ ਜੇ ਇੱਕ ਵਿਕਲਪਿਕ ਭਾਸ਼ਾ ਨੂੰ ਤਰਜੀਹ ਦਿੰਦਾ ਹੈ। ਜੇਕਰ ਦੋਵੇਂ ਪਤੀ-ਪਤਨੀ ਅੰਗਰੇਜ਼ੀ ਤੋਂ ਇਲਾਵਾ ਕਿਸੇ ਹੋਰ ਭਾਸ਼ਾ ਵਿੱਚ ਲਿਖਤੀ ਸੰਚਾਰ ਪ੍ਰਾਪਤ ਕਰਨਾ ਪਸੰਦ ਕਰਦੇ ਹਨ, ਤਾਂ ਹਰੇਕ ਜੀਵਨ ਸਾਥੀ ਲਈ ਇੱਕ ਵੱਖਰਾ ਫਾਰਮ ਭਰੋ, ਭਾਵੇਂ ਦੋਵੇਂ ਪਤੀ-ਪਤਨੀ ਇੱਕੋ ਵਿਕਲਪਿਕ ਭਾਸ਼ਾ ਨੂੰ ਤਰਜੀਹ ਦੇਣ।

**ਨਾਮ ਅਤੇ SSN।** ਨਾਮ ਬਿਲਕੁਲ ਉਸੇ ਤਰ੍ਹਾਂ ਦਰਜ ਕਰੋ ਜਿਵੇਂ ਇਹ ਤੁਹਾਡੀ ਟੈਕਸ ਰਿਟਰਨ 'ਤੇ ਦਿਖਾਈ ਦਿੰਦਾ ਹੈ। ਇਸ ਫਾਰਮ 'ਤੇ ਦਰਜ ਕੀਤਾ ਗਿਆ ਸਮਾਜਿਕ ਸੁਰੱਖਿਆ ਨੰਬਰ (SSN) ਤੁਹਾਡੀ ਟੈਕਸ ਰਿਟਰਨ 'ਤੇ ਸੂਚੀਬੱਧ SSN ਨਾਲ ਮੇਲ ਖਾਂਦਾ ਹੋਣਾ ਚਾਹੀਦਾ ਹੈ। ਜੇਕਰ ਤੁਸੀਂ ਸ਼ਾਦੀਸ਼ੁਦਾ ਹੋ ਅਤੇ ਸੰਯੁਕਤ ਰਿਟਰਨ ਫਾਈਲ ਕਰਦੇ ਹੋ, ਤਾਂ ਸਿਰਫ਼ ਬੇਨਤੀ ਕਰਨ ਵਾਲੇ ਜੀਵਨ ਸਾਥੀ ਦਾ SSN ਦਾਖਲ ਕਰੋ। ਜੇ ਤੁਸੀਂ ਇੱਕ ਗੈਰ-ਨਿਵਾਸੀ ਜਾਂ ਨਿਵਾਸੀ ਪਰਦੇਸੀ ਹੋ ਅਤੇ ਤੁਹਾਡੇ ਕੋਲ SSN ਅਤੇ ਤੁਹਾਡੇ SSN ਪ੍ਰਾਪਤ ਕਰਨ ਦੇ ਯੋਗਤਾ ਨਹੀਂ

ਹੈ, ਤਾਂ ਤੁਹਾਨੂੰ ਇੱਕ ਵਿਅਕਤੀਗਤ ਟੈਕਸਦਾਤਾ ਲਈ ਪਛਾਣ ਨੰਬਰ (ITIN)ਅਰਜ਼ੀ ਦੇਣੀ ਚਾਹੀਦੀ ਹੈ। ITIN ਪ੍ਰਾਪਤ ਕਰਨ ਲਈ, ਤੁਹਾਨੂੰ IRS ਵਿਅਕਤੀਗਤ ਟੈਕਸਦਾਤਾ ਪਛਾਣ ਨੰਬਰ ਲਈ ਫਾਰਮ W-7 ਭਰਨਾ ਚਾਹੀਦਾ ਹੈ। ਜੇਕਰ ਤੁਹਾਡੇ ਕੋਲ ਪਹਿਲਾਂ ਹੀ ਇੱਕ ITIN ਹੈ, ਤਾਂ ਜਿੱਥੇ ਵੀ ਤੁਹਾਡੀ SSN ਮੰਗਿਆ ਜਾਂਦਾ ਹੈ, ਉਸਨੂੰ ਦਾਖਲ ਕਰੋ। ਦੇਖੋ [IRS.gov/ITin](https://www.irs.gov/ITin) (ਅੰਗਰੇਜ਼ੀ ਵਿੱਚ)।

**ਲਾਈਨ 1.** ਸੂਚੀਬੱਧ ਭਾਸ਼ਾਵਾਂ ਵਿੱਚੋਂ ਇੱਕ ਚੁਣੋ ਜੇਕਰ ਤੁਸੀਂ ਉਸ ਭਾਸ਼ਾ ਵਿੱਚ ਭਵਿੱਖ ਵਿੱਚ ਲਿਖਤੀ ਸੰਚਾਰ ਪ੍ਰਾਪਤ ਕਰਨਾ ਚਾਹੁੰਦੇ ਹੋ। ਉਚਿਤ ਬਕਸੇ 'ਤੇ ਨਿਸ਼ਾਨ ਲਗਾ ਕੇ ਸੂਚੀਬੱਧ ਵਿਕਲਪਾਂ ਵਿੱਚੋਂ ਸਿਰਫ਼ ਇੱਕ ਚੁਣੋ। ਜੇਕਰ ਤੁਸੀਂ ਪਿਛਲੀਆਂ ਚੋਣਾਂ ਨੂੰ ਰੱਦ ਕਰਨਾ ਚਾਹੁੰਦੇ ਹੋ, ਤਾਂ ਅੰਗਰੇਜ਼ੀ ਦੀ ਚੋਣ ਕਰੋ ਅਤੇ ਅਗਲੇ ਟੈਕਸ ਸਾਲ ਲਈ ਰਿਟਰਨ ਦੇ ਨਾਲ ਇੱਕ ਨਵੀਂ ਅਨੁਸੂਚੀ LEP ਫਾਈਲ ਕਰੋ। ਤੁਹਾਡੀ ਚੋਣ ਭਵਿੱਖ ਦੇ ਲਿਖਤੀ ਸੰਚਾਰ ਲਈ ਪ੍ਰਭਾਵੀ ਹੋਵੇਗੀ, ਜਿਸ ਵਿੱਚ ਹੋਰ ਟੈਕਸ ਸਾਲਾਂ ਦੇ ਸੰਬੰਧ ਵਿੱਚ ਪੱਤਰ ਵਿਹਾਰ ਸ਼ਾਮਲ ਹੈ, ਜਦੋਂ ਤੱਕ ਚੋਣ ਨੂੰ ਬਦਲਿਆ ਜਾਂ ਰੱਦ ਨਹੀਂ ਕੀਤਾ ਜਾਂਦਾ।

**ਸੁਝਾਅ** ਸੀਮਤ ਅੰਗਰੇਜ਼ੀ ਮੁਹਾਰਤ ਵਾਲੇ ਵਿਅਕਤੀਆਂ ਲਈ ਵਿਸ਼ੇਸ਼ ਸਹਾਇਤਾ ਉਪਲਬਧ ਹੈ। ਜੇਕਰ ਤੁਸੀਂ ਆਪਣੀ ਟੈਕਸ ਰਿਟਰਨ ਨੂੰ ਪੂਰਾ ਕਰਨ ਵਿੱਚ ਅਸਮਰੱਥ ਹੋ, ਤਾਂ ਤੁਸੀਂ ਬਜ਼ੁਰਗ IRS-ਪ੍ਰਾਯੋਜਿਤ ਪ੍ਰੋਗਰਾਮਾਂ ਲਈ ਵਾਲੰਟੀਅਰ ਇਨਕਮ ਟੈਕਸ ਜਾਂ ਟੈਕਸ ਕਾਊਂਸਲਿੰਗ ਤੋਂ ਸਹਾਇਤਾ ਪ੍ਰਾਪਤ ਕਰਨ ਦੇ ਯੋਗ ਹੋ ਸਕਦੇ ਹੋ। [IRS.gov/VITA](https://www.irs.gov/VITA) (ਅੰਗਰੇਜ਼ੀ ਵਿੱਚ) ਦੇਖੋ।

# Japanese (日本語)

**申請書(フォーム)の目的.** IRSは、英語の能力に限られている納税者に対し、納税者の権利と責任に関する情報への有意義なアクセスを提供することに注力しています。Schedule LEPは、IRSから別の言語で書面による通信を申請するとき、または別の言語に変更したが英語に戻したい場合にのみ提出していただきます。IRSでは、通信文やその他の印刷物など、さまざまな申請書(フォーム)に関する書面による通信を発行しています。たとえば、これには、正式な手紙や通知、一般的な通信、納税申告書(フォーム)、説明書、出版物など、個々の納税者に送付される通知などが含まれる場合があります。通常、書面による通信の同封物は、ご希望の言語で記載されたものが提供されます。

**ヒント** 申告書の提出と税金の支払いに関する基本的な情報はさまざまな言語で提供されています。[IRS.gov/MyLanguage](https://www.irs.gov/MyLanguage) (英語で) (マイ言語)をご参照ください。

**注意** ご希望の言語で記載された通信をただちに入手することはできません。LEP納税者向けのIRSの重点的な取り組みは複数年にわたるタイムラインの一部となっており、翻訳の提供は2023年以内に開始される予定です。通知や手紙などの通信がご希望の言語に翻訳されるようになるまでは、常に英語のものが送付される予定です。

**誰が申告するか?** Schedule LEPは必須ではなく、納税者がIRSが発行する書面による通信の優先言語を設定している場合、または言語設定を変更する英語の能力に限られている場合に、納税申告書を添えて申告できます。

**申告方法** 納税申告書を添えてSchedule LEPを申告します。この優先設定を申し立てるには、納税申告書を添えてSchedule LEPを提出する場合のみ可能です。納税申告書を添えてSchedule LEPを電子申告(e-ファイリング)する場合は、この申請書(フォーム)の紙バージョンを提出することはできません。[IRS.gov/efile](https://www.irs.gov/efile) (英語で)をご参照ください。申告するSchedule LEPは、現行年度の納税申告書またはその後の年の申告書(ただし、2020年より前の年は含まれません)を提出してください。

**合算納税申告の場合.** 配偶者との合算申告をする場合、別の言語を優先する配偶者ごとに納税申告書を添えてSchedule LEPを提出してください。両方の配偶者が英語以外の別の言語で書かれた通信を受け取りたい場合は、両方の配偶者が別の同じ言語を設定する場合でも、配偶者ごとに別々の申請書(フォーム)をご提出ください。

**名前とSSNについて.** 納税申告書に記載されている名前を正確に記載してください。この申請書(フォーム)に入力された社会保障番号(SSN)と、納税申告書に記載されているSSNは一致する必要があります。既婚者が共同申告書を提出する場合は、申請を行う配偶者のSSNのみを入力してください。非居住者または居住外国人でSSNを持っていない、または取得資格者ではない場合は、個人納税者識別番号(ITIN)を申請する必要があります。ITINを取得するには、「Form W-7, Application for IRS Individual Taxpayer Identification Number」(フォーム7 IRS個人納税者識別番号申請書)に記入する必要があります。すでにITINを持っている方の場合は、SSNが必要な場所に入力してください。[IRS.gov/ITIN](https://www.irs.gov/ITIN) (英語で)をご参照ください。

**1行目について.** 今後、その言語で記載された通信を受け取ることを希望する場合は、表示されている言語のいずれかを選択します。該当するチェックボックスをオンにして、表示されているオプションを1つだけ選択してください。前回の選択を取り消したい場合は、英語を選択して、その次の課税年度の申告書を添えて、新しいSchedule LEPを提出してください。あなたが選択をした後は、その選択が変更または取り消されるまで、他の課税年度に関する通信を含む将来の書面による通信に対して有効になります。

**ヒント** 英語の能力に限られている場合は、特別支援をご利用いただけます。納税申告書の記入ができない場合はIRSが後援する「ボランティア所得税アシスタント (Volunteer Income Tax Assistance)」または「高齢者のための税務カウンセリング(Tax Assistance or Tax Counseling)プログラム」による支援を受けられる場合があります。[IRS.gov/VITA](https://www.irs.gov/VITA) (英語で)をご参照ください。

# Khmer (ខ្មែរ)

**គោលបំណងនៃទម្រង់។** IRS ឬជាផ្លូវជូនអ្នកជាប់ពន្ធដែលមានជំនាញភាសាអង់គ្លេសមានកម្រិតនូវសិទ្ធិពេញលេញក្នុងការទទួលបានព័ត៌មានទាក់ទងនឹងសិទ្ធិ និងទំនួលខុសត្រូវរបស់អ្នកជាប់ពន្ធរបស់ពួកគេ។ Schedule LEP គួរតែត្រូវបានផ្ញើឯកសារដើម្បីស្នើសុំទំនាក់ទំនងជាលាយលក្ខណ៍អក្សរពី IRS ជាភាសាផ្សេងទៀត ឬនៅពេលដែលអ្នកបានផ្លាស់ប្តូរទៅជាភាសាផ្សេងទៀត ហើយចង់ផ្លាស់ប្តូរទៅជាភាសាអង់គ្លេសវិញ។ ទម្រង់នៃការទំនាក់ទំនងជាលាយលក្ខណ៍អក្សរផ្សេងៗគ្នាត្រូវបានចេញដោយ IRS ដូចជាការឆ្លើយតប និងសម្ភារៈបោះពុម្ពផ្សេងៗទៀត។ ទាំងនេះអាចរួមបញ្ចូលការជូនដំណឹងដែលបានធ្វើទៅអ្នកជាប់ពន្ធដែលមានលិខិតឆ្លុះរាយ និងការជូនដំណឹង ក៏ដូចជាការឆ្លើយតបទូទៅ ទម្រង់ពន្ធការណែនាំ ឬការបោះពុម្ពផ្សាយ។ ជាទូទៅ ការបន្ថែមណាមួយដែលភ្ជាប់ជាមួយទំនាក់ទំនងជាលាយលក្ខណ៍អក្សរក៏ត្រូវបានផ្តល់ជូនជាភាសាដែលបានស្នើសុំផងដែរ។

**ជំនួយ** ព័ត៌មានជាមូលដ្ឋានអំពីការធ្វើលិខិតប្រកាសពន្ធ និងការបង់ពន្ធរបស់អ្នកមានជាភាសាផ្សេងៗគ្នា។ សូមមើល [IRS.gov/MyLanguage](https://www.irs.gov/MyLanguage) (ជាភាសាអង់គ្លេស)។

**!** អ្នកមិនអាចទទួលបានការទំនាក់ទំនងជាលាយលក្ខណ៍អក្សរភ្លាមៗជាភាសាដែលបានស្នើសុំនោះទេ។ ការប្តូរជាចិត្តរបស់ IRS ចំពោះអ្នកជាប់ពន្ធ LEP គឺជាផ្នែកមួយនៃបន្ទាត់ពេលវេលាជាច្រើនឆ្នាំ ដែលគ្រោងនឹងចាប់ផ្តើមផ្តល់ការបកប្រែនៅឆ្នាំ 2023។ អ្នកនឹងបន្តទទួលបានការទំនាក់ទំនង រួមទាំងការជូនដំណឹង និងលិខិតជាភាសាអង់គ្លេស រហូតដល់ពួកវាត្រូវបានប្រែទៅជាភាសាដែលអ្នកពេញចិត្ត។

**អ្នកដែលធ្វើឯកសារបាន។** Schedule LEP មិនមែនជាការព្រឹត្តិទេ ប៉ុន្តែអាចធ្វើឯកសារជាមួយលិខិតប្រកាសពន្ធដោយអ្នកជាប់ពន្ធដែលមានជំនាញភាសាអង់គ្លេសមានកម្រិត ដើម្បីបង្ហាញពីភាសាដែលជាការពេញចិត្តរបស់ពួកគេ សម្រាប់ការទំនាក់ទំនងជាលាយលក្ខណ៍អក្សរដែលចេញដោយ IRS ឬផ្លាស់ប្តូរការពេញចិត្តភាសារបស់ពួកគេ។

**របៀបធ្វើឯកសារ។** ធ្វើ Schedule LEP ជាមួយនឹងលិខិតប្រកាសពន្ធប្រាក់ចំណូលរបស់អ្នក។ អ្នកអាចបញ្ជាក់ពីការពេញចិត្តនេះបានដោយគ្រាន់តែធ្វើ Schedule LEP ជាមួយនឹងលិខិតប្រកាសពន្ធប្រាក់ចំណូលរបស់អ្នក។ ប្រសិនបើអ្នកធ្វើ Schedule LEP តាមប្រព័ន្ធអ៊ីនធឺណិតជាមួយនឹងលិខិតប្រកាសពន្ធរបស់អ្នក សូមកុំធ្វើទម្រង់នេះជាក់ណែកដាស។ សូមមើល [IRS.gov/efile](https://www.irs.gov/efile) (ជាភាសាអង់គ្លេស)។ ធ្វើ Schedule LEP ជាមួយនឹងលិខិតប្រកាសពន្ធន្ទីបច្ចុប្បន្នរបស់អ្នក ឬលិខិតប្រកាសពន្ធន្ទីបន្ទាប់ណាមួយប៉ុន្តែមិនមែនមុនឆ្នាំ 2020 ទេ។

**លិខិតប្រកាសពន្ធរួមគ្នា។** ប្រសិនបើអ្នក និងប្តីឬប្រពន្ធរបស់អ្នកកំពុងធ្វើឯកសារប្រកាសពន្ធរួមគ្នា សូមធ្វើ Schedule LEP ជាមួយនឹងលិខិតប្រកាសពន្ធរបស់អ្នកសម្រាប់ប្តីឬប្រពន្ធអ្នាក់ៗដែលពេញចិត្តភាសាផ្សេងទៀត។ ប្រសិនបើប្តីឬប្រពន្ធទាំងពីរមានទំនួលបានការទំនាក់ទំនងជាលាយលក្ខណ៍អក្សរជាភាសាផ្សេងគ្នាពីភាសាអង់គ្លេស សូមធ្វើទម្រង់ដាច់ដោយឡែកសម្រាប់ប្តីឬប្រពន្ធអ្នាក់ៗ ទោះបីជាប្តីឬប្រពន្ធទាំងពីរចូលចិត្តភាសាផ្សេងៗដូចគ្នាក៏ដោយ។

**ឈ្មោះ និង SSN។** បញ្ចូលឈ្មោះពិតប្រាកដដូចដែលវាបង្ហាញនៅលើលិខិតប្រកាសពន្ធរបស់អ្នក។ លេខសន្តិសុខសង្គម (SSN) ដែលត្រូវបានបញ្ចូលក្នុងទម្រង់នេះគួរតែដូចគ្នានឹង SSN ដែលបានចុះបញ្ជីនៅក្នុងលិខិតប្រកាសពន្ធរបស់អ្នក។ ប្រសិនបើអ្នកបានរៀបការហើយធ្វើលិខិតប្រកាសពន្ធរួមគ្នា សូមបញ្ចូល SSN របស់ប្តីឬប្រពន្ធដែលធ្វើការស្នើសុំតែប៉ុណ្ណោះ។ ប្រសិនបើអ្នកមិនមែនជាជនបរទេស ឬជនបរទេសហើយអ្នកមិនមាន ហើយមិនមានសិទ្ធិទទួលបាន SSN ទេ អ្នកត្រូវតែដាក់ពាក្យស្នើសុំជាអ្នកជាប់ពន្ធដែលមានលេខអត្តសញ្ញាណ (ITIN)។ ដើម្បីទទួលបាន ITIN អ្នកត្រូវតែបំពេញទម្រង់ W-7 ពាក្យស្នើសុំលេខអត្តសញ្ញាណអ្នកជាប់ពន្ធដែលមានលេខ IRS។ ប្រសិនបើអ្នកមាន ITIN រួចហើយ សូមបញ្ចូលវានៅកន្លែងដែល SSN របស់អ្នកត្រូវបានស្នើសុំ។ សូមមើល [IRS.gov/ITIN](https://www.irs.gov/ITIN) (ជាភាសាអង់គ្លេស)។

**ជំនួយ 1។** ជ្រើសរើសភាសាមួយក្នុងចំណោមភាសាដែលបានចុះបញ្ជី ប្រសិនបើអ្នកចង់ទទួលបានការទំនាក់ទំនងជាលាយលក្ខណ៍អក្សរនាពេលអនាគតជាភាសានោះ។ ជ្រើសរើសមួយក្នុងចំណោមជម្រើសដែលបានចុះបញ្ជីដោយពិនិត្យប្រអប់ដែលត្រឹមត្រូវ។ ប្រសិនបើអ្នកចង់លុបចោលការជ្រើសរើសពីមុន សូមជ្រើសរើសភាសាអង់គ្លេស ហើយធ្វើ Schedule LEP ថ្មីជាមួយនឹងលិខិតប្រកាសពន្ធសម្រាប់បង់ពន្ធបន្ទាប់ទៀត។ ការជ្រើសរើសរបស់អ្នកនឹងមានប្រសិទ្ធភាពសម្រាប់ការទំនាក់ទំនងជាលាយលក្ខណ៍អក្សរនាពេលអនាគត រួមទាំងការឆ្លើយតបជាមួយព័ត៌មានលម្អិតចំពោះបង់ពន្ធផ្សេងៗទៀត រហូតទាល់តែការជ្រើសរើសត្រូវបានផ្លាស់ប្តូរ ឬបដិសេធ។

**ជំនួយ** ជំនួយពិសេសអាចរកបានសម្រាប់អ្នកដែលមានជំនាញភាសាអង់គ្លេសមានកម្រិត។ ប្រសិនបើអ្នកមិនអាចបំពេញលិខិតប្រកាសពន្ធរបស់អ្នកបានទេ អ្នកប្រហែលជាអាចទទួលបានជំនួយពីជំនួយផ្នែកពន្ធប្រាក់ចំណូលស្ម័គ្រចិត្ត ឬការប្រឹក្សាពន្ធសម្រាប់កម្មវិធីដែលបានឧបត្ថម្ភដោយ IRS សម្រាប់មនុស្សចាស់។ សូមមើល [IRS.gov/VITA](https://www.irs.gov/VITA) (ជាភាសាអង់គ្លេស)។

# Korean (한국어)

**ឃ្លាត ១. ទំនាក់ទំនង។** IRS គឺជាអង្គការដែលមានបុគ្គលិកដែលមានជំនាញភាសាអង់គ្លេសមានកម្រិត ដើម្បីបង្ហាញពីភាសាដែលជាការពេញចិត្តរបស់ពួកគេ សម្រាប់ការទំនាក់ទំនងជាលាយលក្ខណ៍អក្សរដែលចេញដោយ IRS ឬផ្លាស់ប្តូរការពេញចិត្តភាសារបស់ពួកគេ។

**!** អ្នកមិនអាចទទួលបានការទំនាក់ទំនងជាលាយលក្ខណ៍អក្សរភ្លាមៗជាភាសាដែលបានស្នើសុំនោះទេ។ ការប្តូរជាចិត្តរបស់ IRS ចំពោះអ្នកជាប់ពន្ធ LEP គឺជាផ្នែកមួយនៃបន្ទាត់ពេលវេលាជាច្រើនឆ្នាំ ដែលគ្រោងនឹងចាប់ផ្តើមផ្តល់ការបកប្រែនៅឆ្នាំ 2023។ អ្នកនឹងបន្តទទួលបានការទំនាក់ទំនង រួមទាំងការជូនដំណឹង និងលិខិតជាភាសាអង់គ្លេស រហូតដល់ពួកវាត្រូវបានប្រែទៅជាភាសាដែលអ្នកពេញចិត្ត។

**អ្នកដែលធ្វើឯកសារបាន។** Schedule LEP មិនមែនជាការព្រឹត្តិទេ ប៉ុន្តែអាចធ្វើឯកសារជាមួយលិខិតប្រកាសពន្ធដោយអ្នកជាប់ពន្ធដែលមានជំនាញភាសាអង់គ្លេសមានកម្រិត ដើម្បីបង្ហាញពីភាសាដែលជាការពេញចិត្តរបស់ពួកគេ សម្រាប់ការទំនាក់ទំនងជាលាយលក្ខណ៍អក្សរដែលចេញដោយ IRS ឬផ្លាស់ប្តូរការពេញចិត្តភាសារបស់ពួកគេ។

**របៀបធ្វើឯកសារ។** ធ្វើ Schedule LEP ជាមួយនឹងលិខិតប្រកាសពន្ធប្រាក់ចំណូលរបស់អ្នក។ អ្នកអាចបញ្ជាក់ពីការពេញចិត្តនេះបានដោយគ្រាន់តែធ្វើ Schedule LEP ជាមួយនឹងលិខិតប្រកាសពន្ធប្រាក់ចំណូលរបស់អ្នក។ ប្រសិនបើអ្នកធ្វើ Schedule LEP តាមប្រព័ន្ធអ៊ីនធឺណិតជាមួយនឹងលិខិតប្រកាសពន្ធរបស់អ្នក សូមកុំធ្វើទម្រង់នេះជាក់ណែកដាស។ សូមមើល [IRS.gov/efile](https://www.irs.gov/efile) (ជាភាសាអង់គ្លេស)។ ធ្វើ Schedule LEP ជាមួយនឹងលិខិតប្រកាសពន្ធន្ទីបច្ចុប្បន្នរបស់អ្នក ឬលិខិតប្រកាសពន្ធន្ទីបន្ទាប់ណាមួយប៉ុន្តែមិនមែនមុនឆ្នាំ 2020 ទេ។

**ទំនាក់ទំនង។** Schedule LEP គឺជាអង្គការដែលមានបុគ្គលិកដែលមានជំនាញភាសាអង់គ្លេសមានកម្រិត ដើម្បីបង្ហាញពីភាសាដែលជាការពេញចិត្តរបស់ពួកគេ សម្រាប់ការទំនាក់ទំនងជាលាយលក្ខណ៍អក្សរដែលចេញដោយ IRS ឬផ្លាស់ប្តូរការពេញចិត្តភាសារបស់ពួកគេ។

**ទំនាក់ទំនង។** Schedule LEP គឺជាអង្គការដែលមានបុគ្គលិកដែលមានជំនាញភាសាអង់គ្លេសមានកម្រិត ដើម្បីបង្ហាញពីភាសាដែលជាការពេញចិត្តរបស់ពួកគេ សម្រាប់ការទំនាក់ទំនងជាលាយលក្ខណ៍អក្សរដែលចេញដោយ IRS ឬផ្លាស់ប្តូរការពេញចិត្តភាសារបស់ពួកគេ។

**ទំនាក់ទំនង។** Schedule LEP គឺជាអង្គការដែលមានបុគ្គលិកដែលមានជំនាញភាសាអង់គ្លេសមានកម្រិត ដើម្បីបង្ហាញពីភាសាដែលជាការពេញចិត្តរបស់ពួកគេ សម្រាប់ការទំនាក់ទំនងជាលាយលក្ខណ៍អក្សរដែលចេញដោយ IRS ឬផ្លាស់ប្តូរការពេញចិត្តភាសារបស់ពួកគេ។

**ទំនាក់ទំនង។** Schedule LEP គឺជាអង្គការដែលមានបុគ្គលិកដែលមានជំនាញភាសាអង់គ្លេសមានកម្រិត ដើម្បីបង្ហាញពីភាសាដែលជាការពេញចិត្តរបស់ពួកគេ សម្រាប់ការទំនាក់ទំនងជាលាយលក្ខណ៍អក្សរដែលចេញដោយ IRS ឬផ្លាស់ប្តូរការពេញចិត្តភាសារបស់ពួកគេ។

**ទំនាក់ទំនង។** Schedule LEP គឺជាអង្គការដែលមានបុគ្គលិកដែលមានជំនាញភាសាអង់គ្លេសមានកម្រិត ដើម្បីបង្ហាញពីភាសាដែលជាការពេញចិត្តរបស់ពួកគេ សម្រាប់ការទំនាក់ទំនងជាលាយលក្ខណ៍អក្សរដែលចេញដោយ IRS ឬផ្លាស់ប្តូរការពេញចិត្តភាសារបស់ពួកគេ។

**ទំនាក់ទំនង។** Schedule LEP គឺជាអង្គការដែលមានបុគ្គលិកដែលមានជំនាញភាសាអង់គ្លេសមានកម្រិត ដើម្បីបង្ហាញពីភាសាដែលជាការពេញចិត្តរបស់ពួកគេ សម្រាប់ការទំនាក់ទំនងជាលាយលក្ខណ៍អក្សរដែលចេញដោយ IRS ឬផ្លាស់ប្តូរការពេញចិត្តភាសារបស់ពួកគេ។

**ទំនាក់ទំនង។** Schedule LEP គឺជាអង្គការដែលមានបុគ្គលិកដែលមានជំនាញភាសាអង់គ្លេសមានកម្រិត ដើម្បីបង្ហាញពីភាសាដែលជាការពេញចិត្តរបស់ពួកគេ សម្រាប់ការទំនាក់ទំនងជាលាយលក្ខណ៍អក្សរដែលចេញដោយ IRS ឬផ្លាស់ប្តូរការពេញចិត្តភាសារបស់ពួកគេ។

**ទំនាក់ទំនង។** Schedule LEP គឺជាអង្គការដែលមានបុគ្គលិកដែលមានជំនាញភាសាអង់គ្លេសមានកម្រិត ដើម្បីបង្ហាញពីភាសាដែលជាការពេញចិត្តរបស់ពួកគេ សម្រាប់ការទំនាក់ទំនងជាលាយលក្ខណ៍អក្សរដែលចេញដោយ IRS ឬផ្លាស់ប្តូរការពេញចិត្តភាសារបស់ពួកគេ។

## Tagalog (Tagalog)

**Layunin ng form.** Ang IRS ay nakatuon sa pagbibigay sa mga nagbabayad ng buwis na may limitadong kasanayan sa Ingles na makabuluhang ma-access ang impormasyon tungkol sa kanilang mga karapatan at responsibilidad bilang nagbabayad ng buwis. Dapat lamang i-file ang Schedule LEP upang humiling ng mga nakasulat na komunikasyon mula sa IRS sa alternatibong wika, o kapag binago mo sa alternatibong wika at nais na ibalik sa Ingles. Ang iba't ibang form ng nakasulat na komunikasyon ay ibinigay ng IRS, gaya ng liham at iba pang naka-print na materyal. Maaaring kabilang dito ang mga abiso na ipinadala sa indibidwal na nagbabayad ng buwis, kabilang ang mga pormal na liham at abiso, pati na rin ang pangkalahatang liham, mga form sa buwis, mga tagubilin, o mga publikasyon. Karaniwan, ang anumang mga ipinasok na kalakip sa nakasulat na komunikasyon ay ibibigay din sa hiniling na wika.

**TIP** *Ang pangunahing impormasyon tungkol sa pag-file ng iyong return at pagbabayad ng mga buwis ay mayroon sa iba't ibang wika. Tingnan ang [IRS.gov/MyLanguage](https://www.irs.gov/MyLanguage) (sa english).*

**!** *Maaaring hindi ka kaagad makatanggap ng mga nakasulat na komunikasyon sa hiniling na wika. Ang pangako ng IRS sa mga nagbabayad ng buwis sa LEP ay bahagi ng maraming taon na naitakdang nagsimulang nagbigay ng mga pagsasalin noong 2023. Patuloy kang makatanggap ng mga komunikasyon, kabilang ang mga abiso at mga liham, sa Ingles hanggang sa maisalin ang mga ito sa iyong gustong wika.*

**Sino ang maaaring mag-file.** Ang Schedule LEP ay hindi sapilitan ngunit maaaring i-file ng mga nagbabayad ng buwis na may limitadong kasanayan sa Ingles ang kanilang tax return upang ipahiwatig ang kanilang kagustuhang wika para sa mga nakasulat na komunikasyong ibinigay ng IRS o baguhin ang kanilang kagustuhan sa wika.

**Paano mag-file.** Mag-file ng Schedule LEP kasama ng iyong income tax return. Maaari mo lamang ipahayag ang kagustuhang ito sa pamamagitan ng pag-file ng Schedule LEP kasama ng iyong income tax return. Kung nag-e-file ka ng Schedule LEP kasama ang iyong tax return, huwag i-file ang papel na bersiyon ng form na ito. Tingnan ang [IRS.gov/efile](https://www.irs.gov/efile) (sa Ingles). Mag-file ng

Schedule LEP kasama ng iyong tax return sa kasalukuyang taon o anumang mga return sa susunod na taon, ngunit hindi anumang taon bago ang 2020.

**Joint return.** Kung ikaw at ang iyong asawa ay nag-file ng joint return, maghain ng Schedule LEP kasama ng iyong tax return para sa bawat isa na mas gusto ang alternatibong wika. Kung ang parehong mag-asawa ay mas gustong makatanggap ng mga nakasulat na komunikasyon sa alternatibong wika maliban sa Ingles, mag-file ng hiwalay na form para sa bawat isa, kahit na ang parehong mag-asawa ay mas gusto ang parehong alternatibong wika.

**Pangalan at SSN.** Ilagay ang eksaktong pangalan na nasa iyong tax return. Ang social security number (SSN) na inilagay sa form na ito ay dapat tugma sa SSN na nakalista sa iyong tax return. Kung ikaw ay kasal at nag-file ng joint return, ilagay lamang ang SSN ng humiling na asawa. Kung ikaw ay hindi residente o residenteng dayuhan at walang SSN at hindi karapat-dapat na makakuha ng SSN, dapat kang mag-apply para sa individual taxpayer identification number (ITIN). Upang makakuha ng ITIN, dapat mong kumpletuhin ang Form W-7, Aplikasyon para sa IRS Individual Taxpayer Identification Number. Kung mayroon ka nang ITIN, ilagay ito saanman hiniling ang iyong SSN. Tingnan ang [IRS.gov/ITIN](https://www.irs.gov/ITIN) (sa Ingles).

**Linya 1.** Pumili ng isa sa mga nakalistang wika kung gusto mong makatanggap sa hinaharap ng mga nakasulat na komunikasyon sa wikang iyon. Pumili lamang ng isa sa mga nakalistang pagpipilian sa pamamagitan ng paglalagay ng tsek sa naaangkop na kahon. Kung gusto mong kanselahin ang nakaraang pagpili, piliin ang Ingles at mag-file ng bagong Schedule LEP kasama ang return para sa susunod na taon ng buwis. Magiging epektibo ang iyong pagpili para sa mga nakasulat na komunikasyon sa hinaharap kabilang ang mga sulat na may kinalaman sa iba pang mga taon ng buwis, hanggang sa mabago o makansela ang pagpili.

**TIP** *Mayroong espesyal na tulong para sa mga tao na may limitadong kasanayan sa Ingles. Kung hindi mo kayang kumpletuhin ang iyong tax return, maaari kang makakuha ng tulong mula sa Volunteer Income Tax Assistance o Tax Counseling para sa Elderly IRS-sponsored programs. Tingnan ang [IRS.gov/VITA](https://www.irs.gov/VITA) (sa Ingles).*

## Vietnamese (Tiếng Việt)

**Mục đích của mẫu đơn.** IRS cam kết mang đến cho người đóng thuế khả năng tiếp cận thông tin có ý nghĩa với trình độ tiếng Anh hạn chế về quyền và trách nhiệm của người đóng thuế. Phụ lục LEP chỉ nên được nộp để yêu cầu IRS cung cấp thông tin bằng văn bản bằng ngôn ngữ thay thế hoặc khi quý vị đã đổi sang ngôn ngữ thay thế và muốn chuyển lại về tiếng Anh. IRS ban hành các hình thức thông tin dạng văn bản khác nhau, chẳng hạn như thư từ và tài liệu in khác. Những văn bản này có thể bao gồm các thông báo được gửi đến người nộp thuế cá nhân, bao gồm thư và thông báo chính thức, cũng như thư từ chung, biểu mẫu thuế, hướng dẫn hoặc ấn phẩm. Nói chung, bất kỳ tài liệu đính kèm nào trong văn bản thông báo cũng đều sẽ được cung cấp bằng ngôn ngữ được yêu cầu.

**!** *Thông tin cơ bản về việc khai thuế và nộp thuế có sẵn ở nhiều ngôn ngữ khác nhau. Xem [IRS.gov/MyLanguage](https://www.irs.gov/MyLanguage) (tiếng Anh).*

**!** *Quý vị có thể không nhận được ngay thông tin liên lạc dạng văn bản bằng ngôn ngữ được yêu cầu. Cam kết của IRS đối với người nộp thuế LEP thuộc một phần trong lộ trình nhiều năm dự kiến bắt đầu cung cấp các bản dịch trong năm 2023. Quý vị sẽ tiếp tục nhận được thông tin liên lạc, bao gồm các thông báo và thư từ, bằng tiếng Anh cho đến khi chúng được dịch sang ngôn ngữ mà quý vị muốn.*

**Ai có thể nộp.** Phụ lục LEP không phải là giấy tờ bắt buộc, tuy nhiên, người nộp thuế có trình độ tiếng Anh hạn chế có thể nộp giấy tờ này cùng với tờ khai thuế để cho biết ngôn ngữ ưu tiên của họ đối với các thông báo dạng văn bản do IRS ban hành hoặc thay đổi ưu tiên ngôn ngữ của họ.

**Nộp như thế nào.** Nộp Phụ lục LEP cùng với tờ khai thuế thu nhập. Quý vị chỉ có thể nêu rõ ưu tiên này bằng cách nộp Phụ lục LEP cùng với tờ khai thuế thu nhập của mình. Nếu quý vị nộp Phụ lục LEP qua phương thức điện tử, đừng nộp bản giấy của mẫu đơn này. Xem [IRS.gov/efile](https://www.irs.gov/efile) (tiếng Anh). Nộp Phụ lục LEP kèm tờ khai thuế năm hiện tại của quý vị hoặc bất kỳ tờ khai thuế nào của năm tiếp theo, nhưng không phải bất kỳ năm nào trước năm 2020.

**Cùng nộp lại.** Nếu quý vị và vợ/chồng quý vị khai thuế chung, hãy nộp Phụ lục LEP kèm tờ khai thuế của quý vị cho từng người vợ/chồng muốn sử dụng ngôn ngữ thay thế. Nếu cả hai vợ chồng đều muốn nhận thông tin liên lạc dạng văn bản bằng

một ngôn ngữ khác ngoài tiếng Anh, hãy nộp biểu mẫu riêng cho từng người vợ/chồng, ngay cả khi cả hai vợ chồng đều muốn dùng cùng một ngôn ngữ thay thế.

**Tên và SSN.** Nhập tên chính xác như tên xuất hiện trên tờ khai thuế. Số an sinh xã hội (SSN) được điền vào biểu mẫu này phải khớp với SSN được liệt kê trên tờ khai thuế. Nếu quý vị đã kết hôn và khai thuế chung, chỉ nhập SSN của vợ/chồng đưa ra yêu cầu. Nếu quý vị là ngoại nhân thường trú hoặc không thường trú, đồng thời không có và không đủ điều kiện để nhận SSN thì quý vị phải đăng ký mã số nhận diện người đóng thuế cá nhân (ITIN). Để nộp đơn xin ITIN, hãy hoàn thành Mẫu Đơn W-7, Đơn Xin Sở Thuế Vụ Cấp Số Nhận Diện Người Đóng Thuế. Nếu quý vị đã có ITIN, vui lòng điền số này vào những phần yêu cầu SSN trong hồ sơ khai thuế. Xem [IRS.gov/ITIN](https://www.irs.gov/ITIN) (tiếng Anh).

**Đòng 1.** Chọn một trong các ngôn ngữ được liệt kê nếu quý vị muốn nhận thông tin liên lạc dạng văn bản trong tương lai bằng ngôn ngữ đó. Chỉ chọn một trong các tùy chọn được liệt kê bằng cách tích vào ô thích hợp. Nếu quý vị muốn hủy lựa chọn trước đó, hãy chọn tiếng Anh và nộp Phụ lục LEP mới cùng với tờ khai cho năm tính thuế tiếp theo. Lựa chọn của quý vị sẽ có hiệu lực đối với các thông tin liên lạc dạng văn bản sau này, bao gồm cả các thư từ liên quan đến các năm tính thuế khác, cho đến khi lựa chọn được thay đổi hoặc hủy bỏ.

**MEQ** Chúng tôi cung cấp sự hỗ trợ đặc biệt cho những người có trình độ tiếng Anh hạn chế. Nếu quý vị không thể hoàn thành tờ khai thuế, quý vị có thể xin sự trợ giúp từ Hỗ trợ Thuế Thu nhập Tình nguyện hoặc Tư vấn Thuế cho các chương trình do IRS tài trợ cho Người cao tuổi. Xem [IRS.gov/VITA](https://www.irs.gov/VITA) (tiếng Anh).

## Simplified Chinese (中文(简体))

**表格用途。** 国税局致力于为英语水平有限的纳税人提供有关纳税人权利和责任的信息的有效途径。《英语水平有限人士附表 (Schedule LEP)》应仅在请求国税局提供替代语言的书面通讯时提交, 或者当您已更改为替代语言并希望转换回英语时提交。国税局会发出不同形式的书面通讯, 如信函和其他印刷材料。其中可能包括发送给个人纳税人的通知, 包括正式信函和通知, 以及一般信函、纳税表格、说明或出版物。一般来说, 随书面通讯附上的任何附件也将以所请求的语言提供。

**提示** 有关提交税表和纳税的基本信息有多种语言可供选择。详情请参阅 [IRS.gov/MyLanguage](https://www.irs.gov/MyLanguage) (英文)。  
[IRS.gov/MyLanguage](https://www.irs.gov/MyLanguage) (英文)。



您可能无法立即收到按您所要求的语言所提供的书面通信。国税局对英语水平有限人士 (LEP) 纳税人的承诺是多年计划的一部分, 并计划于 2023 年开始提供翻译服务。您将收到英文通信, 包括通知和信件, 直到这些通信文件被翻译成您的首选语言为止。

**哪些人可以提交。** 《英语水平有限人士附表 (Schedule LEP)》并非强制性要求, 但可以由英语水平有限的纳税人随纳税申报表一起提交, 以指明他们对国税局书面通讯的语言偏好或更改他们的语言偏好。

**如何提交。** 请将《英语水平有限人士附表 (Schedule LEP)》随所得税申报表一起提交。您只能通过将《英语水平有限人士附表 (Schedule LEP)》随所得税申报表一起提交来说明此偏好。如果您通过电子方式提交纳税申报表和《英语水平有限人士附表 (Schedule LEP)》, 请不要提交此表格的纸质版本。详情请参阅 [IRS.gov/eFile](https://www.irs.gov/eFile) (英文)。请将《英语水平有限人士附表 (Schedule LEP)》随当年的纳税申报表或任何后续年度的申报表一起提交, 但不要随 2020 年之前任何一年的申报表一起提交。

**联合申报。** 如果您和您的配偶正在提交联合申报表, 请随您的纳税申报表为具有其他语言偏好的配偶双方分别提交一份《英语水平有限人士附表 (Schedule LEP)》。如果配偶双方都希望以英语以外的其他语言接收书面通信, 那么, 即使配偶双方都希望使用同一种替代语言, 也请为配偶双方分别提交一份单独的表格。

**姓名和社会安全号码 (SSN)。** 所输入的姓名必须与纳税申报表上显示的名称完全一致。在此表格中输入的 SSN 应与纳税申报表中列出的 SSN 相匹配。如果您已婚并提交联合申报表, 请仅输入提出申请的配偶的 SSN。如果您是非居民或居民外籍人士, 且没有也不符合获取 SSN 的条件, 则必须申请个人纳税人识别码 (ITIN)。如要申请 ITIN, 请填写《表格 W-7 - 国税局个人纳税人识别码申请表 (Application for IRS Individual Taxpayer Identification Number)》。如果您已有 ITIN, 请在需要填写 SSN 的地方填写该号码。详情请参阅 [IRS.gov/ITIN](https://www.irs.gov/ITIN) (英文)。

**第 1 行。** 如果您希望将来收到您所选择语言的书面通信, 请选择列表中的一种语言。通过勾选相应的选项框来选择列表中的唯一一种语言选项。如果您希望取消之前的选择, 请选择英语并将新的《英语水平有限人士附表 (Schedule LEP)》随后续纳税年度的申报表一起提交。您的选择将在将来的书面通信中生效, 包括与其他纳税年度相关的通信, 直到相关选择被更改或取消。



**提示** 英语水平有限人士可以获得特殊援助。如果您无法填写纳税申报表, 您可以从国税局资助的志愿者所得税援助 (VITA) 计划和老年人税务咨询 (TCE) 计划中获得援助。详情请参阅 [irs.gov/zh-hans/individuals/free-tax-return-preparation-for-qualifying-taxpayers](https://www.irs.gov/zh-hans/individuals/free-tax-return-preparation-for-qualifying-taxpayers) (英文)。

## Traditional Chinese (中文(繁體))

**表格目的。** 美國國稅局致力於為英語能力有限的納稅人提供有效訊息途徑, 以供其獲取有關其納稅人權利和責任的資訊。《附表 LEP》應該僅用於向國稅局提出以其他語言提供書面通訊的要求, 或者當您已經改為使用其他語言, 並希望轉回英語時提交。美國國稅局發布不同形式的書面通訊, 例如信函和其他印刷資料。其中可能包括發送給個別納稅人的通知, 包括正式信函和通知, 以及一般信件、納稅表格、說明或出版物。一般來說, 書面通訊中所附的任何插入內容也將以所要求的語言提供。



**提示** 有關提交納稅申報表和納稅的基本資訊可提供多種語言版本。請參閱 <https://www.irs.gov/zh-hant/help/languages> (英文)。



您可能無法立即收到以所要求的語言提供的書面通訊。IRS 對 LEP 納稅人的承諾是計劃從 2023 年起提供陸續翻譯服務; 該計劃需耗時多年完成。您將繼續收到英文通訊, 包括通知和信函, 直到國稅局能夠以您的首選語言為您提供相關訊息為止。

**誰可以提交。** 《附表 LEP》並非強制提交, 但英語能力有限的納稅人可以將其與納稅申報表一起提交, 以表明其對 IRS 發出的書面通訊的語言偏好或用於更改其語言偏好。

**如何提交。** 請將《附表 LEP》與您的所得稅申報表一起提交。您只能透過將《附表 LEP》與所得稅申報表一起提交來表明此偏好選擇。如果您透過電子方式提交《附表 LEP》和報稅表, 請勿提交此表格的紙質版本。請參閱: [irs.gov/zh-hant/filing/e-file-options](https://www.irs.gov/zh-hant/filing/e-file-options) (英文)。請將《附表 LEP》與您當年的報稅表或任何後續年度的報稅表一起提交, 但不得隨 2020 年之前任何一年的報稅表一起提交。

**聯合申報。** 如果您和您的配偶要提交聯合申報表, 請隨您的報稅表為具有偏好其他語言的配偶雙方分別提交《附表 LEP》。如果配偶雙方都希望收到英語以外的其他語言的書面通訊, 即使配偶雙方偏好的替代語言為同一種語言, 也請為配偶雙方分別提交一份單獨的表格。

**姓名和社會安全號碼。** 所輸入的姓名需要與報稅表上顯示的姓名完全相同。在此表格中輸入的社會安全號碼 (SSN) 應與您的報稅表上列出的社會安全號碼一致。如果您已婚並已提交聯合申報表, 請僅輸入提出請求的配偶的社會安全號碼。如果您不是本地居民或外籍居民, 且沒有資格獲得 SSN, 您必須申請個人納稅人識別號碼 (ITIN)。如要申請 ITIN, 請填寫《W-7 表格 - 國稅局個人納稅人識別號碼申請表》。如果您已有 ITIN, 請在您的申報表上任何需要 SSN 的地方填寫該號碼。請參閱: [irs.gov/zh-hant/individuals/individual-taxpayer-identification-number](https://www.irs.gov/zh-hant/individuals/individual-taxpayer-identification-number) (英文)。

**第 1 行。** 如果您希望將來收到使用該語言的書面通信，請選擇列出的語言之一。透過選取相應的核取方塊，僅從列出的選項中選擇一項。如果您想取消先前的選擇，請選擇英文並將一份新的《附表 LEP》隨後續納稅年度的申報表一起提交。在選擇更改或取消之前，您的選擇將對未來的書面通訊（包括有關其他納稅年度的通訊）有效。

**提示** 英語能力有限的人士可以獲得特別幫助。如果您無法填寫報稅表，您可以透過美國國稅局資助的義工所得稅援助 (VITA) 計劃或老年人稅務諮詢 (TCE) 計劃獲得協助。請訪問：[irs.gov/zh-hant/individuals/free-tax-return-preparation-for-qualifying-taxpayers](https://irs.gov/zh-hant/individuals/free-tax-return-preparation-for-qualifying-taxpayers) (英文)。

## French (Français)

**Objectif du formulaire.** L'IRS s'engage à fournir aux contribuables ayant une maîtrise limitée de l'anglais un accès significatif aux informations concernant leurs droits et responsabilités en tant que contribuables. L'annexe LEP ne doit être remplie que pour demander des communications écrites de l'IRS dans une autre langue, ou lorsque vous êtes passé à une autre langue et que vous souhaitez revenir à l'anglais. L'IRS émet différentes formes de communications écrites, telles que la correspondance et d'autres documents imprimés. Il peut s'agir de notifications envoyées à un contribuable individuel, y compris des lettres et des avis officiels, ainsi que de la correspondance générale, des formulaires fiscaux, des instructions ou des publications. En règle générale, les feuillets joints à la communication écrite sont également fournis dans la langue demandée.

**CONSEIL** Les informations de base concernant la déclaration et le paiement des impôts sont disponibles dans différentes langues. Voir [irs.gov/MyLanguage](https://irs.gov/MyLanguage) (en Anglais).

**ATTENTION** Il se peut que vous ne receviez pas immédiatement des communications écrites dans la langue demandée. L'engagement de l'IRS envers les contribuables LEP s'inscrit dans un calendrier pluriannuel qui prévoit de commencer à fournir des traductions en 2023. Vous continuerez à recevoir les communications, y compris les avis et les lettres, en anglais jusqu'à ce qu'elles soient traduites dans la langue de votre choix.

**Qui peut la remplir ?** L'annexe LEP n'est pas obligatoire mais peut être jointe à une déclaration de revenus par les contribuables ayant une maîtrise limitée de l'anglais pour indiquer leur langue de préférence pour les communications écrites émises par l'IRS ou pour modifier leur langue de préférence.

**Comment remplir le formulaire.** Joignez l'annexe LEP à votre déclaration de revenus. Vous ne pouvez indiquer cette préférence qu'en joignant l'annexe LEP à votre déclaration de revenus. Si vous joignez l'annexe LEP à votre déclaration de revenus par voie électronique, ne remplissez pas la version papier de ce formulaire. Voir [irs.gov/efile](https://irs.gov/efile) (en Anglais). Joignez l'annexe LEP à votre déclaration de revenus de l'année en cours ou des années suivantes, mais pas des années antérieures à 2020.

**Déclaration conjointe.** Si vous et votre conjoint remplissez une déclaration commune, joignez une annexe LEP à votre déclaration de revenus pour chaque conjoint qui préfère une autre langue. Si les deux conjoints préfèrent recevoir des communications écrites dans une autre langue que l'anglais, remplissez un formulaire distinct pour chaque conjoint, même si les deux conjoints préfèrent la même langue alternative.

**Nom et SSN.** Inscrivez le nom exactement tel qu'il apparaît sur votre déclaration de revenus. Le numéro de sécurité sociale (SSN) inscrit sur ce formulaire doit correspondre au SSN figurant sur votre déclaration de revenus. Si vous êtes marié et que vous remplissez une déclaration commune, indiquez uniquement le SSN du conjoint qui fait la demande. Si vous êtes un étranger non résident ou résident et que vous n'avez pas de SSN et ne pouvez pas en obtenir, vous devez demander un numéro d'identification de contribuable individuel (ITIN). Pour obtenir un ITIN, vous devez remplir le formulaire W-7, demande de numéro d'identification de contribuable individuel de l'IRS. Si vous avez déjà un ITIN, indiquez-le à chaque fois que votre SSN est demandé. Voir [irs.gov/ITIN](https://irs.gov/ITIN) (en Anglais).

**Ligne 1.** Sélectionnez l'une des langues énumérées si vous préférez recevoir les futures communications écrites dans cette langue. Ne sélectionnez qu'une seule des options énumérées en cochant la case appropriée. Si vous souhaitez annuler un choix antérieur, sélectionnez l'anglais et joignez une nouvelle annexe LEP à votre déclaration pour un exercice fiscal ultérieur. Votre choix sera valable pour les communications écrites futures, y compris la correspondance relative à d'autres années fiscales, jusqu'à ce qu'il soit modifié ou annulé.

**CONSEIL** Une assistance spéciale est disponible pour les personnes dont la maîtrise de l'anglais est limitée. Si vous n'êtes pas en mesure de remplir votre déclaration de revenus, vous pouvez

peut-être obtenir de l'aide auprès des programmes de soutien à l'impôt sur le revenu (Volunteer Income Tax Assistance) ou de conseil fiscal pour les personnes âgées (Tax Counseling for the Elderly), parrainés par l'IRS. Voir [irs.gov/VITA](https://irs.gov/VITA) (en Anglais).

## Haitian Creole (Kreyòl ayisyen)

**Objektif fòm yo.** IRS la angaje pou bay moun ki peye taks ki gen konpetans limite nan anglè bon jan aksè ak enfòmasyon konsènan dwa ak responsablite yo kòm moun ki peye taks. Yo ta dwe ranpli Barèm LEP a sèlman pou mande kominikasyon alekri nan men IRS nan yon lòt lang, oswa lè ou chanje nan yon lòt lang epi ou vle tounen nan anglè. IRS la bay divès fòm kominikasyon alekri, tankou korespondans ak lòt materyèl enprime. Sa yo ka gen ladan yo notifikasyon yo voye bay yon patikilye kontribyab, ki gen ladan lèt fòmèl ak avi, ansanm ak korespondans jeneral, fòm fiskal, enstriksyon, oswa bibliyasyon. Anjeneral, y ap bay tout enfòmasyon ki tache ak kominikasyon alekri a nan lang yo mande a tou.

**KONSEY** Enfòmasyon debaz sou kijan pou ranpli deklarasyon ou ak peye taks, disponib nan divès lang. Gade [irs.gov/MyLanguage](https://irs.gov/MyLanguage) (an anglè)

**ATTENTION** Ou ka pa resevwa kominikasyon alekri imedyatman nan lang ou mande a. Angajman IRS la pou LEP ki peye taks yo se yon pati nan yon kalandriye plizyè lane ki pwograme pou yo kòmanse bay tradiksyon an 2023. Ou pral kontinye resevwa kominikasyon, ki gen ladan l'avi ak lèt, an anglè jiskaske yo tradwi yo nan lang ou pi pito a.

**Ki moun ki ka ranpli.** Barèm LEP a pa obligatwa, men Kapab ranpli ak yon deklarasyon taks pa yon moun ki peye taks ki gen konpetans limite nan anglè pou endike lang yo pi pito pou kominikasyon alekri IRS bay oswa chanje preferans lang yo.

**Kijan pou deklare.** Ranpli Barèm LEP ak deklarasyon taks sou revni ou. Ou ka deklare preferans sa a sèlman lè w ranpli Barèm LEP a ak deklarasyon taks sou revni ou. Si ou ranpli elektwonikman Barèm LEP a ak deklarasyon taks ou, pa ranpli vèsyon papye fòm sa a. Gade [irs.gov/efile](https://irs.gov/efile). Ranpli Barèm LEP a ak deklarasyon taks ane aktyèl ou a oswa nenpòt deklarasyon ane ki vin apre yo, men pa nenpòt ane anvan 2020.


**Deklarasyon kolektif.** Si ou menm ak konjwen ou ap ranpli yon deklarasyon kolektif, ranpli yon Barèm LEP ak



deklarasyon taks nou pou chak konjwen ki preferè yon lòt lang. Si toulede konjwen yo ta pito resevwa kominikasyon alekri yo nan yon lòt lang ki pa anglè, ranpli yon fòm apa pou chak konjwen, menm si toulede (2) konjwen yo pito menm lòt lang lan.

**Non ak SSN.** Mete non an egzakteman jan li parèt sou deklarasyon taks ou. Nimewo sekirite sosyal la (SSN) ki sou fòm sa a ta dwe koresponn ak SSN ki afiche sou deklarasyon taks ou. Si w marye epi w ap ranpli yon deklarasyon kolektif, mete SSN konjwen ki ap fè demann lan. Si ou se yon etranje rezidan oswa ki pa rezidan epi ou pa gen yon SSN epi ou pa kalifye pou jwenn youn, ou dwe aplike pou yon nimewo idantifikasyon kontribyab endividyèl (ITIN). Pou resevwa yon ITIN, ou dwe ranpli Fòm W-7, Aplikasyon pou Nimewo Idantifikasyon Kontribyab Pèsonèl IRS la. Si ou deja gen yon ITIN, antre li nenpòt kote yo mande SSN ou an. Gade [irs.gov/ht/individuals/individual-taxpayer-identification-number](https://irs.gov/ht/individuals/individual-taxpayer-identification-number) (an anglè).


**Liy 1.** Chwazi youn nan lang ki afiche yo si ou ta pito resevwa kominikasyon alekri nan lang sa alavni. Chwazi sèlman youn nan opsyon ki afiche yo lè w kwache kazyè ki apwopriye a. Si ou ta renmen anile yon chwa ou te fè anvan, chwazi anglè epi ranpli yon nouvo Barèm LEP ak deklarasyon pou yon ane fiskal ki ap vini. Y ap konsidere chwa w la pou kominikasyon alekri alavni yo ki gen ladjan yo korespondans an rapò ak lòt ane fiskal yo, jiskaske chwa ou an chanje oswa anile.


 **Gen asistans espesyal ki disponib pou moun ki gen konpetans limite nan anglè. Si ou pa kapab ranpli deklarasyon taks ou, ou ka anmezi pou w jwenn asistans nan pwogram Asistans Taks sou Revni Volontè a oswa Konsèy Sou Taks pou Granmoun aje IRS-patwone yo. Gade [irs.gov/VITA](https://irs.gov/VITA) (an anglè).**

## Italian (Italiano)

**Scopo del modulo.** L'IRS si impegna a fornire ai contribuenti con una conoscenza limitata della lingua inglese un accesso significativo alle informazioni relative ai loro diritti e alle loro responsabilità in qualità di contribuenti. Utilizzare l'Allegato LEP soltanto per richiedere comunicazioni scritte da parte dell'IRS in una lingua diversa oppure per tornare all'inglese nel caso in cui sia già stata selezionata una lingua alternativa. L'IRS rilascia varie forme di comunicazioni scritte, come la corrispondenza e altro materiale stampato. Queste possono includere notifiche inviate a un singolo contribuente, comprese lettere e avvisi formali, nonché corrispondenza generale, moduli fiscali,

istruzioni o pubblicazioni. In genere, anche gli eventuali inserti allegati alla comunicazione scritta saranno forniti nella lingua richiesta.

 **Le informazioni di base sulla presentazione della dichiarazione dei redditi e sul pagamento delle imposte sono disponibili in diverse lingue. Consultare [irs.gov/MyLanguage](https://irs.gov/MyLanguage) (in inglese).**

 **È possibile che non si ricevano immediatamente comunicazioni scritte nella lingua richiesta. L'impegno dell'IRS nei confronti dei contribuenti LEP è parte di un programma pluriennale che prevede l'inizio del servizio di traduzione nel 2023. Proseguirà la ricezione delle comunicazioni, compresi gli avvisi e le lettere, in lingua inglese fino a quando non verranno tradotte nella lingua selezionata.**

**Chi può presentare la richiesta.** L'Allegato LEP non è obbligatorio, ma può essere presentato insieme alla dichiarazione dei redditi dai contribuenti con una conoscenza limitata della lingua inglese per indicare la propria lingua di preferenza per le comunicazioni scritte emesse dall'IRS o per modificare la propria preferenza linguistica.


**Come presentare la richiesta.** Presentare l'Allegato LEP insieme alla dichiarazione dei redditi. È possibile indicare tale preferenza solo presentando l'Allegato LEP insieme alla propria dichiarazione dei redditi. Se si compila l'Allegato LEP in formato elettronico insieme alla dichiarazione dei redditi, non è necessario presentare la versione cartacea di tale modulo. Consultare [irs.gov/efile](https://irs.gov/efile) (in inglese). Presentare l'Allegato LEP insieme alla dichiarazione dei redditi dell'anno in corso o degli anni successivi, ma non degli anni precedenti al 2020.

**Dichiarazione congiunta.** Se il contribuente e il suo coniuge presentano una dichiarazione congiunta, è necessario presentare un Allegato LEP insieme alla dichiarazione dei redditi per ogni coniuge che preferisce una lingua diversa. Se entrambi i coniugi preferiscono ricevere comunicazioni scritte in una lingua diversa dall'inglese, occorre presentare un modulo separato per ciascun coniuge, anche se entrambi i coniugi preferiscono la stessa lingua alternativa.

**Nome e SSN.** Inserire il nome così come appare sulla dichiarazione dei redditi. Il numero di previdenza sociale (SSN) inserito in questo modulo deve corrispondere al SSN indicato nella dichiarazione dei redditi. Se si è sposati e si presenta una dichiarazione congiunta, è necessario inserire solo il SSN del coniuge che effettua la richiesta. Se non si è residenti o si è residenti stranieri e non


si dispone o non si ha diritto a disporre di un SSN, è necessario richiedere un numero di identificazione individuale del contribuente (ITIN). Per ottenere un ITIN, è necessario compilare il Modulo W-7, "Richiesta per ricevere il numero IRS di identificazione individuale del contribuente". Se si dispone già di un ITIN, inserirlo ovunque sia richiesto il SSN. Consultare [irs.gov/ITIN](https://irs.gov/ITIN) (in inglese).

**Riga 1.** Selezionare una delle lingue elencate se si preferisce ricevere le future comunicazioni scritte nella lingua selezionata. Selezionare solo una delle opzioni elencate spuntando la casella appropriata. Se si desidera annullare una scelta precedente, selezionare Inglese (English) e presentare un nuovo Allegato LEP insieme alla dichiarazione dei redditi per un anno fiscale successivo. La scelta sarà valida per tutte le future comunicazioni scritte, compresa la corrispondenza relativa ad altri anni fiscali, fino a quando la selezione non sarà modificata o annullata.

 **È disponibile un'assistenza speciale per le persone con una conoscenza limitata della lingua inglese. Se non si è in grado di compilare la dichiarazione dei redditi, è possibile ricevere assistenza dai programmi di assistenza fiscale volontaria o di consulenza fiscale per gli anziani sponsorizzati dall'IRS. Consultare [irs.gov/VITA](https://irs.gov/VITA) (in inglese).**

## Polish (Polski)

**Cel formularza.** IRS zobowiązuje się do zapewnienia podatnikom z ograniczoną znajomością języka angielskiego znaczącego dostępu do informacji dotyczących ich praw i obowiązków. Formularza Schedule LEP powinien być składany tylko w celu zażądania pisemnej komunikacji od IRS w alternatywnym języku lub w przypadku zmiany języka na alternatywny i chęci powrotu do języka angielskiego. IRS wydaje różne formy komunikacji pisemnej, takie jak korespondencja i inne materiały drukowane. Mogą one obejmować powiadomienia wysyłane do indywidualnego podatnika, w tym formalne listy i zawiadomienia, a także korespondencję ogólną, formularze podatkowe, instrukcje lub publikacje. Ogólnie rzecz biorąc, wszelkie załączniki dołączone do pisemnego komunikatu będą również dostarczane w wymaganym języku.

 **Podstawowe informacje dotyczące składania zeznania podatkowego i płacenia podatków są dostępne w różnych językach. Zobacz [irs.gov/MyLanguage](https://irs.gov/MyLanguage) (po angielsku).**



Może się zdarzyć, że nie od razu otrzymają Państwo pisemną korespondencję w żądanym języku. Zobowiązanie IRS wobec podatników z ograniczoną znajomością języka angielskiego jest częścią wieloletniego harmonogramu, który ma rozpocząć dostarczanie tłumaczeń w 2023 roku. Będą Państwo nadal otrzymywać komunikaty, w tym powiadomienia i listy, w języku angielskim, dopóki nie zostaną one przetłumaczone na preferowany język.

**Kto może złożyć wniosek.** Formularza Schedule LEP nie jest obowiązkowy, ale może być złożony wraz z zeznaniem podatkowym przez podatników z ograniczoną znajomością języka angielskiego w celu wskazania preferowanego języka komunikacji pisemnej wydawanej przez IRS lub zmiany preferencji językowych.

**Kto może złożyć wniosek?** Schedule LEP nie jest obowiązkowy, ale można go złożyć wraz z zeznaniem podatkowym. Mogą Państwo określić tę preferencję tylko poprzez złożenie Schedule LEP wraz z zeznaniem podatkowym. Jeśli składają Państwo Schedule LEP drogą elektroniczną wraz z zeznaniem podatkowym, nie należy składać papierowej wersji tego formularza. Zobacz [IRS.gov/efile](https://www.irs.gov/efile) (po angielsku). Proszę złożyć Schedule LEP wraz z zeznaniem podatkowym za bieżący rok lub kolejne lata, ale nie za lata poprzedzające rok 2020.

**Wspólne zeznanie podatkowe.** Jeśli Pan(i) i Pana(i) współmałżonek składają wspólne zeznanie podatkowe, należy dołączyć Schedule LEP dla każdego współmałżonka, który preferuje inny język. Jeśli oboje małżonkowie wolą otrzymywać pisemną korespondencję w języku innym niż angielski, należy złożyć osobny formularz dla każdego z małżonków, nawet jeśli oboje małżonkowie preferują ten sam język alternatywny.

**Imię i nazwisko oraz numer SSN.** Wpisz imię i nazwisko dokładnie tak, jak widnieje na zeznaniu podatkowym. Numer ubezpieczenia społecznego (SSN) wpisany w tym formularzu powinien być zgodny z numerem SSN podanym w zeznaniu podatkowym. Jeśli są Państwo małżeństwem i składają wspólne zeznanie podatkowe, proszę wpisać numer SSN tylko współmałżonka składającego wniosek. Jeśli jest Pan/Pani obcokrajowcem niebędącym rezydentem lub rezydentem i nie posiada Pan/Pani numeru SSN lub nie kwalifikuje się Pan/Pani do jego otrzymania, musi Pan/Pani złożyć wniosek o nadanie indywidualnego numeru identyfikacyjnego podatnika (ITIN). Aby uzyskać numer ITIN, należy wypełnić formularz W-7, wniosek o nadanie

indywidualnego numeru identyfikacyjnego podatnika IRS. Jeśli posiada Pan/Pani już numer ITIN, proszę wpisać go tam, gdzie wymagany jest Pana/Pani numer SSN. Zobacz [IRS.gov/ITIN](https://www.irs.gov/ITIN) (po angielsku).

**Wiersz 1.** Proszę wybrać jeden z wymienionych języków, jeśli woli Pan/Pani otrzymywać przyszłe pisemne wiadomości w tym języku. Proszę wybrać tylko jedną z wymienionych opcji, zaznaczając odpowiednie pole. Jeśli chcą Państwo anulować poprzedni wybór, proszę wybrać język angielski i złożyć nowy Schedule LEP wraz z zeznaniem za kolejny rok podatkowy. Państwa wybór będzie obowiązywał dla przyszłych pisemnych komunikatów, w tym korespondencji dotyczącej innych lat podatkowych, do czasu zmiany lub anulowania wyboru.



Specjalna pomoc jest dostępna dla osób z ograniczoną znajomością języka angielskiego. Jeśli nie jest Pan/Pani w stanie wypełnić zeznania podatkowego, może Pan/Pani uzyskać pomoc w ramach programów Volunteer Income Tax Assistance lub Tax Counseling for the Elderly sponsorowanych przez IRS. Zobacz [IRS.gov/VITA](https://www.irs.gov/VITA) (po angielsku).

## Portuguese (Português)

**Objetivo do formulário.** A Receita Federal (IRS, na sigla em inglês) está comprometida em proporcionar um acesso significativo a informações relativas aos direitos e responsabilidades do contribuinte para aqueles que têm proficiência limitada em inglês. O Formulário LEP deve ser preenchido apenas para solicitar comunicações escritas da Receita Federal em um idioma alternativo ou quando você tiver mudado para um idioma alternativo e desejar voltar para o inglês. A Receita Federal emite comunicações escritas em diferentes formas, tais como correspondências e outros materiais impressos. Estes materiais podem incluir notificações enviadas a um contribuinte individual, incluindo cartas e avisos formais, bem como correspondência geral, formulários fiscais, instruções ou publicações. Geralmente, qualquer anexo que acompanha a comunicação escrita também será fornecido no idioma solicitado.



As informações básicas sobre a apresentação da declaração e o pagamento de impostos estão disponíveis em vários idiomas. Acesse [IRS.gov/MyLanguage](https://www.irs.gov/MyLanguage) (em inglês).



É possível que você não receba imediatamente comunicações por escrito no idioma solicitado. O compromisso da Receita Federal com os

contribuintes LEP faz parte de um cronograma plurianual que está programado para começar a oferecer traduções em 2023. Você continuará a receber comunicações em inglês, incluindo avisos e cartas, até que sejam traduzidas para o idioma de sua preferência.

**Quem pode preencher.** O Formulário LEP não é obrigatório, mas pode ser apresentado juntamente com uma declaração de imposto de renda por contribuintes com proficiência limitada em inglês para indicar o idioma de preferência para comunicações escritas emitidas pela Receita Federal, ou alterar o idioma de preferência.

**Como apresentar.** Apresente o Formulário LEP juntamente com a sua declaração de imposto de renda. Você pode declarar essa preferência apenas apresentando o Formulário LEP com sua declaração de imposto de renda. Se você apresentar o Formulário LEP eletronicamente com sua declaração de imposto de renda, não apresente a versão impressa desse formulário. Acesse [IRS.gov/efile](https://www.irs.gov/efile) (em inglês). Apresente o Formulário LEP juntamente com a sua declaração de imposto de renda do ano corrente ou de quaisquer declarações posteriores, mas não de algum ano anterior a 2020.

**Declaração conjunta.** Se você e seu cônjuge estiverem apresentando uma declaração conjunta, preencha um Formulário LEP com a declaração de imposto de renda de cada cônjuge que preferir um idioma alternativo. Se ambos os cônjuges preferirem receber comunicações por escrito em um idioma alternativo que não seja o inglês, preencha um formulário separado para cada cônjuge, mesmo que ambos prefiram o mesmo idioma alternativo.

**Nome e SSN.** Escreva o nome exatamente como aparece na sua declaração de imposto de renda. O social security number (SSN, na sigla em inglês) inserido neste formulário deve corresponder ao SSN indicado na sua declaração de imposto de renda. Se você for casado e apresentar uma declaração conjunta, insira apenas o SSN do cônjuge que fez a solicitação. Se você for um estrangeiro não residente ou residente que não tem um SSN e não for elegível para obtê-lo, você deve solicitar um número de identificação de contribuinte individual (ITIN, na sigla em inglês). Para obter um ITIN, você deve preencher o Formulário W-7, Solicitação de número de identificação de contribuinte individual da Receita Federal. Se você já tiver um ITIN, informe-o sempre que o seu SSN for solicitado. Acesse [IRS.gov/ITIN](https://www.irs.gov/ITIN) (em inglês).

**Линха 1.** Selecione um dos idiomas listados se preferir receber futuras comunicações escritas nesse idioma. Selecione apenas uma das opções listadas, assinalando a caixa apropriada. Se quiser cancelar uma opção escolhida anteriormente, selecione English e apresente um novo Formulário LEP com a declaração para um ano fiscal subsequente. Sua seleção será efetiva para futuras comunicações escritas, incluindo correspondências relativas a outros anos fiscais, até que a seleção seja alterada ou cancelada.



*A assistência especial está disponível para pessoas com proficiência limitada em inglês. Se você não conseguir preencher sua declaração de imposto de renda, poderá obter assistência dos programas de Assistência Voluntária para Imposto de Renda ou Aconselhamento Fiscal para Idosos, patrocinados pela Receita Federal. Acesse [IRS.gov/VITA](https://www.irs.gov/VITA) (em inglês).*

## Russian (Русский)

**Назначение формы.** IRS стремится предоставить налогоплательщикам с ограниченным знанием английского языка полноценный доступ к информации, касающейся их прав и обязанностей как налогоплательщиков. Таблицу LEP следует подавать только для запроса письменных сообщений от IRS на альтернативном языке или в случае, если вы ранее перешли на альтернативный язык и хотите вернуться к английскому. IRS выпускает различные формы письменных сообщений, такие как корреспонденция и другие печатные материалы. К ним могут относиться уведомления, направляемые отдельному налогоплательщику, в том числе официальные письма и извещения, а также общая переписка, налоговые формы, инструкции или публикации. Как правило, все вкладыши, прилагаемые к письменному сообщению, также предоставляются на требуемом языке.



*Основная информация о подаче декларации и уплате налогов доступна на различных языках. См. [IRS.gov/MyLanguage](https://www.irs.gov/MyLanguage) (Английский).*



*Вы можете не сразу получить письменное сообщение на требуемом языке. Обязательства IRS перед налогоплательщиками, ограниченно владеющими английским языком (LEP), являются составной частью многолетнего графика, в*

*соответствии с которым предоставление переводов должно начаться в 2023 году. Вы будете продолжать получать сообщения, включая уведомления и письма, на английском языке до тех пор, пока они не будут переведены на предпочитаемый вами язык.*

### Кто может подавать Таблицу LEP.

Таблица LEP не является обязательной, но может быть подана вместе с налоговой декларацией налогоплательщиками с ограниченным уровнем владения английским языком для указания предпочтительного языка для письменных сообщений, выдаваемых IRS, или для изменения предпочтительного языка.

### Как подавать Таблицу LEP.

Подавайте Таблицу LEP вместе с декларацией о доходах. Вы можете заявить о вашем предпочтении языка, только заполнив Таблицу LEP вместе с декларацией о доходах. Если вы подаете Таблицу LEP в электронной форме вместе с налоговой декларацией, не подавайте бумажную версию этой формы. См. [IRS.gov/efile](https://www.irs.gov/efile) (Английский). Подавайте Таблицу LEP вместе с налоговой декларацией за текущий год или за все последующие годы, но не за любой год до 2020 года.

### Совместная налоговая декларация.

Если вы и ваш(а) супруг(а) подаете совместную декларацию, заполните вместе с налоговой декларацией Таблицу LEP для каждого супруга, предпочитающего альтернативный язык. Если оба супруга предпочитают получать письменные сообщения на альтернативном языке, отличном от английского, подайте отдельную Таблицу LEP для каждого супруга, даже если оба супруга предпочитают один и тот же альтернативный язык.

**Имя и SSN.** Укажите имя в точности так, как оно указано в вашей налоговой декларации. Номер социального страхования (SSN), указанный в этой форме, должен совпадать с SSN, указанным в вашей налоговой декларации. Если вы состоите в браке и подаете совместную декларацию, введите SSN только того супруга, который подает запрос на использование альтернативного языка. Если вы являетесь нерезидентом или иностранцем-резидентом без SSN и вы не имеете права на его получение, вы должны подать заявление на получение индивидуального идентификационного номера налогоплательщика (ITIN). Для получения ITIN, заполните Форму

W-7, «Заявление на получение индивидуального идентификационного номера налогоплательщика IRS». Если у вас уже есть ITIN, укажите его в вашей налоговой декларации везде, где требуется указать SSN. См. [IRS.gov/ITIN](https://www.irs.gov/ITIN) (Английский).

**Строка 1.** Выберите один из перечисленных языков, если вы предпочитаете получать в будущем письменные сообщения на этом языке. Сделайте только один выбор, отметив соответствующий квадратик. Если вы хотите отменить предыдущий выбор, выберите английский язык (English) и подайте новую Таблицу LEP вместе с декларацией за следующий налоговый год. Ваш выбор будет действовать для будущих письменных сообщений, включая корреспонденцию, относящуюся к другим налоговым годам, до тех пор, пока этот выбор не будет вами изменен или отменен.



*Лицам с ограниченным знанием английского языка предоставляется специальная помощь. Если вы не в состоянии заполнить налоговую декларацию, вы можете получить помощь в рамках программ «Добровольная помощь при уплате подоходного налога» или «Налоговое консультирование для пожилых людей», финансируемых IRS. См. [IRS.gov/VITA](https://www.irs.gov/VITA) (Английский).*

## Arabic (اللغة العربية)

**الهدف من النموذج.** تلتزم دائرة IRS بتزويد دافعي الضرائب ذوي الكفاءة المحدودة في اللغة الإنجليزية بإمكانية الوصول إلى المعلومات المتعلقة بحقوقهم ومسؤولياتهم كدافعي ضرائب. يجب تقديم جدول LEP فقط لطلب الاتصالات المكتوبة من دائرة IRS بلغة بديلة، أو عندما تقوم بالتغيير إلى لغة بديلة وترغب في التحويل مرة أخرى إلى اللغة الإنجليزية. تصدر دائرة IRS أشكالاً مختلفة من الاتصالات المكتوبة، مثل المراسلات والمواد المطبوعة الأخرى. وقد تشمل هذه الإخطارات المرسلة إلى دافع الضرائب الفردي، بما في ذلك الرسائل الرسمية والإشعارات، فضلاً عن المراسلات العامة، أو نماذج الضرائب، أو التعليمات، أو المنشورات. وبشكل عام، سيتم أيضاً توفير أي ملحقات مرفقة مع الاتصال المكتوب باللغة المطلوبة.

**ملحوظة** المعلومات الأساسية حول تقديم الإقرار ودفع الضرائب متوفرة بلغات مختلفة. راجع [www.irs.gov/MyLanguage](https://www.irs.gov/MyLanguage) (باللغة الإنجليزية).

**تحذير** قد لا تتلقى على الفور اتصالات مكتوبة باللغة المطلوبة. ويعد التزام دائرة الإيرادات الداخلية (IRS) تجاه دافعي الضرائب من ذوي الكفاءة المحدودة في اللغة الإنجليزية جزءاً من جدول زمني متعدد السنوات ومن المقرر أن يبدأ في تقديم الترجمات في عام 2023. سوف تستمر في تلقي الاتصالات، بما في ذلك الإشعارات والرسائل، باللغة الإنجليزية حتى يتم ترجمتها إلى اللغة التي تفضلها.

**من الذي يستطيع التقديم.** لا يعد جدول LEP إلزامياً ولكن يمكن تقديمه مع الإقرار الضريبي من قبل دافعي الضرائب ذوي الكفاءة المحدودة في اللغة الإنجليزية للإشارة إلى اللغة المفضلة لديهم للاتصالات المكتوبة الصادرة عن دائرة IRS أو تغيير تفضيلاتهم اللغوية.

**كيفية التقديم.** قم بتقديم جدول LEP مع إقرار ضريبة الدخل الخاص بك. يمكنك ذكر هذا التفضيل فقط عن طريق تقديم جدول LEP مع إقرار ضريبة الدخل الخاص بك. إذا قمت بالتقديم إلكترونياً لجدول LEP مع إقرارك الضريبي، فلا تقم بتقديم النسخة الورقية من هذا النموذج. راجع [www.irs.gov/efile](https://www.irs.gov/efile) (باللغة الإنجليزية) لتقديم جدول LEP مع إقرارك الضريبي للسنه الحالية أو أي إقرارات للسنه اللاحقة، ولكن ليس لأي سنة قبل عام 2020.

**الإقرار المشترك.** إذا كنت أنت والزوج تقومان بتقديم إقرار ضريبي مشترك، فقم بتقديم جدول LEP مع إقرارك الضريبي لكل زوج يفضل لغة بديلة. إذا كان كلا الزوجين يفضلان تلقي الاتصالات المكتوبة بلغة بديلة غير اللغة الإنجليزية، فيجب تقديم نموذج منفصل لكل زوج، حتى لو كان كلا الزوجين يفضلان نفس اللغة البديلة.

**الاسم ورقم الضمان الاجتماعي (SSN)** أدخل الاسم تماماً كما يظهر في إقرارك الضريبي. يجب أن يتطابق رقم الضمان الاجتماعي (SSN) المدخل في هذا النموذج مع رقم SSN المدرج في إقرارك الضريبي. إذا كنت متزوجاً وتقدم إقراراً ضريبياً مشتركاً، أدخل رقم الضمان الاجتماعي الخاص بالزوج الذي يقدم الطلب فقط. إذا كنت

غير مقيم أو مقيم أجنبي وليس لديك رقم SSN ولا يحق لك الحصول عليه، فيجب عليك التقدم بطلب للحصول على الرقم التعريفي الفردي لدافع الضرائب (ITIN). للحصول على رقم ITIN، يجب عليك استكمال النموذج W-7. طلب الحصول على الرقم التعريفي الفردي لدافع الضرائب لدائرة IRS. إذا كان لديك بالفعل رقم ITIN، فأدخله أينما يتم طلب رقم SSN. راجع [www.irs.gov/ITIN](https://www.irs.gov/ITIN) (باللغة الإنجليزية).

**السطر 1.** اختر إحدى اللغات المدرجة إذا كنت تفضل تلقي الاتصالات المكتوبة المستقبلية بهذه اللغة. اختر أحد الخيارات المذكورة فقط عن طريق تحديد الخيار المناسب. إذا كنت ترغب في إلغاء اختيار سابق، فحدد اللغة الإنجليزية وقم بتقديم جدول LEP جديد مع الإقرار للسنه الضريبية التالية. سيكون اختيارك ساري المفعول بالنسبة للاتصالات المكتوبة المستقبلية بما في ذلك المراسلات المتعلقة بالسنوات الضريبية الأخرى، حتى يتم تغيير الاختيار أو إلغاؤه.

**ملحوظة** تتوفر مساعدة خاصة للأشخاص ذوي الكفاءة المحدودة في اللغة الإنجليزية. إذا لم تتمكن من إكمال إقرارك الضريبي، فقد تتمكن من الحصول على مساعدة من برامج المساعدة التطوعية لضريبة الدخل أو الاستشارة الضريبية لكبار السن التي ترعاها دائرة IRS. راجع [www.irs.gov/VITA](https://www.irs.gov/VITA) (باللغة الإنجليزية).

## Farsi (فارسی)

**هدف فرم.** IRS متعهد است که به مالیات دهندگان با مهارت محدود انگلیسی دسترسی معنی دار به اطلاعات مربوط به حقوق و مسئولیت های مالیات دهندگان خود ارائه دهد. Schedule LEP فقط باید برای درخواست ارتباطات کتبی از IRS به یک زبان جایگزین، یا زمانی که به زبان دیگری تغییر کرده‌اید و می خواهید دوباره به انگلیسی برگردید، ثبت شود. اشکال مختلف ارتباطات کتبی مانند مکاتبات و سایر مطالب چاپی توسط IRS صادر می شود. اینها ممکن است شامل اعلان هایی باشد که برای مالیات دهنده مجزا ارسال می شود، از جمله نامه ها و اخطارهای رسمی، و همچنین مکاتبات عمومی، فرم های مالیاتی، دستورالعمل ها یا نشریه ها. به طور کلی، هر مورد درج شده همراه با ارتباط نوشتاری نیز به زبان درخواستی ارائه می شود.

**توصیه** اطلاعات اولیه در مورد ثبت اظهارنامه و پرداخت مالیات به زبان های مختلف موجود است. [www.irs.gov/MyLanguage](https://www.irs.gov/MyLanguage) (به انگلیسی) را ببینید.

**تحذیر** شما نمی توانید فوراً ارتباطات کتبی را به زبان درخواستی دریافت کنید. تعهد IRS به مالیات دهندگان LEP بخشی از جدول زمانی چند ساله است که قرار است در سال 2023 ارائه ترجمه را آغاز کند. تا زمانی که مکاتبات، از جمله اطلاعیه ها و نامه ها به زبان دلخواه شما ترجمه شود، به دریافت مکاتبات از جمله اطلاعیه ها و نامه ها، به زبان انگلیسی ادامه خواهید داد.

**چه کسی می تواند تشکیل پرونده دهد.** Schedule LEP اجباری نیست، اما می تواند با اظهارنامه مالیاتی توسط مالیات دهندگان با مهارت محدود انگلیسی برای نشان دادن زبان ترجیحی آنها برای ارتباطات کتبی صادر شده توسط IRS یا تغییر زبان ترجیحی آنها ارسال شود.

**نحوه تشکیل پرونده.** Schedule LEP را با اظهارنامه مالیات بر درآمد خود تنظیم کنید. شما می توانید این اولویت را فقط با ارسال Schedule LEP همراه با اظهارنامه مالیات بر درآمد خود بیان کنید. اگر با اظهارنامه مالیاتی خود، Schedule LEP را به صورت الکترونیکی ارسال می کنید، نسخه کاغذی این فرم را ارسال نکنید. [www.irs.gov/efile](https://www.irs.gov/efile) (به انگلیسی) مراجعه کنید. Schedule LEP را با اظهارنامه مالیاتی سال جاری یا هر اظهارنامه سال بعدی خود تنظیم کنید، اما نه هر سال قبل از 2020.

**اظهارنامه مشترک.** اگر شما و همسرتان اظهارنامه مشترکی را ارائه می کنید، برای هر کدام از همسرانی که زبان جایگزین را ترجیح می دهند، با اظهارنامه مالیاتی خود یک Schedule LEP ارسال کنید. اگر هر دو همسر ترجیح می دهند که مکاتبات را به زبان دیگری غیر از انگلیسی دریافت کنند، یک فرم جداگانه برای هر یک از همسران ارسال کنید، حتی اگر هر دو همسر یک زبان جایگزین را ترجیح دهند.

**نام و شماره تامین اجتماعی.** نام را دقیقاً همانطور که در اظهارنامه مالیاتی خود آمده است وارد کنید. شماره تامین اجتماعی (SSN) وارد شده در این فرم باید با شماره تامین اجتماعی ذکر شده در اظهارنامه مالیاتی شما مطابقت داشته باشد. اگر متاهل هستید و اظهارنامه مشترکی ارائه می کنید، فقط شماره تامین اجتماعی همسری را که درخواست می کند وارد کنید. اگر شما یک بیگانه غیر مقيم یا مقيم هستید و واجد شرایط دریافت شماره تامین اجتماعی نیستید، باید برای شماره شناسایی (ITIN) مالیات دهندگان فردی درخواست دهید. برای دریافت ITIN، باید فرم W-7، درخواست شماره شناسایی مالیات دهنده فردی IRS را تکمیل کنید. ITIN از قبل برای شما دارید، آن را در هر کجا که شماره تامین اجتماعی شما درخواست شد وارد کنید. [www.irs.gov/ITIN](https://www.irs.gov/ITIN) (به انگلیسی) مراجعه کنید.

**خط 1.** اگر ترجیح می دهید ارتباطات نوشتاری آینده را به یک زبان خاص دریافت کنید، یکی از زبان های فهرست شده را انتخاب کنید. تنها یکی از گزینه های لیست شده را با علامت زدن کادر مناسب انتخاب کنید. اگر می خواهید انتخاباتی قبلی را لغو کنید، انگلیسی را انتخاب کنید و یک Schedule LEP جدید همراه با اظهارنامه سال مالیاتی بعدی ارسال کنید. انتخاب شما برای ارتباطات کتبی آینده از جمله مکاتبات مربوط به سایر سال های مالیاتی، تا زمانی که مورد انتخابی تغییر یا لغو شود، مؤثر خواهد بود.

**توصیه** کمک ویژه برای افراد با مهارت محدود انگلیسی در دسترس است. اگر نمی توانید اظهارنامه مالیاتی خود را تکمیل کنید، ممکن است بتوانید از برنامه های حمایت مالیات بر درآمد داوطلبانه یا مشاوره مالیاتی برای سالمندان تحت حمایت IRS کمک بگیرید. [www.irs.gov/VITA](https://www.irs.gov/VITA) (به انگلیسی) را ببینید.

**فارم کا مقصد.** IRS انگریزی کی محدود مہارت رکھنے والے ٹیکس دہندگان کو ان کے ٹیکس دہندگان کے حقوق اور ذمہ داریوں سے متعلق معلومات تک بامعنی رسائی فراہم کرنے کے لیے پرعزم ہے۔ شیڈول LEP صرف کسی متبادل زبان میں IRS سے تحریری خط و کتابت کی درخواست کرنے کے لیے دائر کی جانی چاہیے، یا اس صورت میں جب آپ نے کسی متبادل زبان میں تبدیل کروایا ہو اور واپس انگریزی میں تبدیل کروانا چاہتے ہوں۔ تحریری مواصلات کی مختلف شکلیں IRS کی طرف سے جاری کی جاتی ہیں، جیسے کہ خط و کتابت اور دیگر پرنٹ شدہ مواد۔ ان میں انفرادی ٹیکس دہندگان کو بھیجی گئی اطلاعات شامل ہو سکتی ہیں، بشمول رسمی خطوط اور نوٹسز، اور اسطرح عام خط و کتابت، ٹیکس فارم، ہدایات، یا اشاعتیں۔ عام طور پر، تحریری مواصلت کے ساتھ منسلک کوئی بھی اندراج، درخواست کردہ زبان میں بھی فراہم کیے جائیں گے۔

**نکتہ** آپ کی ریٹرن فائل کرنے اور ٹیکس ادا کرنے کے بارے میں بنیادی معلومات مختلف زبانوں میں دستیاب ہیں۔ ملاحظہ کریں [IRS.gov/MyLanguage](http://IRS.gov/MyLanguage) (انگریزی میں)۔

**!** ہو سکتا ہے کہ آپ کو درخواست کردہ زبان میں فوری طور پر تحریری مواصلات موصول نہ ہوں۔ LEP ٹیکس دہندگان سے IRS کی وابستگی ایک کثیر سالہ ٹائم لائن کا حصہ ہے جو 2023 میں ترجمے کی فراہمی شروع کرنے والی ہے۔ آپ کو نوٹس اور خطوط سمیت انگریزی میں خط و کتابت موصول ہوتے رہیں گے جب تک کہ ان کا آپ کی ترجیحی زبان میں ترجمہ نہیں کیا جاتا۔

**کون فائل کر سکتا ہے۔** شیڈول LEP لازمی نہیں ہے لیکن ٹیکس دہندگان کی طرف سے انگریزی کی محدود مہارت کے ساتھ ٹیکس ریٹرن داخل کیا جا سکتا ہے تاکہ IRS کے جاری کردہ تحریری مواصلات کے لیے اپنی ترجیحی زبان کی نشاندہی کی جا سکے یا اپنی زبان کی ترجیح کو تبدیل کیا جا سکے۔

**فائل کرنے کا طریقہ۔** اپنے انکم ٹیکس ریٹرن کے ساتھ شیڈول LEP فائل کریں۔ آپ اپنی انکم ٹیکس ریٹرن کے ساتھ صرف شیڈول LEP فائل کر کے ہی اس ترجیح کو بیان کر سکتے ہیں۔ اگر آپ اپنے ٹیکس ریٹرن کے ساتھ شیڈول LEP کو الیکٹرانک فائل کرتے ہیں، تو اس فارم کا کاغذی ورژن فائل نہ کریں۔ ملاحظہ کریں [IRS.gov/efile](http://IRS.gov/efile) (انگریزی میں)۔ اپنے موجودہ سال کے ٹیکس ریٹرن یا اس کے بعد کے کسی بھی سال کے ریٹرن کے ساتھ شیڈول LEP فائل کریں، لیکن 2020 سے پہلے کے کسی سال کی نہیں۔

**جوائنٹ ریٹرن۔** اگر آپ اور آپ کا شریک حیات جوائنٹ ریٹرن فائل کر رہے ہیں، تو ہر اس شریک حیات کے لیے اپنی ٹیکس ریٹرن کے ساتھ شیڈول LEP فائل کریں جو متبادل زبان کو ترجیح دیتا ہے۔ اگر دونوں میاں بیوی انگریزی کے علاوہ کسی دوسری زبان میں تحریری خط و کتابت حاصل کرنے کو ترجیح دیتے ہیں، تو ہر شریک حیات کے لیے علیحدہ فارم فائل کریں، چاہے دونوں میاں بیوی ایک ہی متبادل زبان کو ترجیح دیں۔

**نام اور SSN۔** نام بالکل ویسا ہی درج کریں جیسا کہ آپ کے ٹیکس ریٹرن پر ظاہر ہوتا ہے۔ اس فارم پر درج کردہ سوشل سیکورٹی نمبر (SSN) آپ کے ٹیکس ریٹرن میں درج SSN سے مماثل ہونا چاہیے۔ اگر آپ شادی شدہ ہیں اور جوائنٹ ریٹرن فائل کرتے ہیں تو صرف درخواست دینے والے شریک حیات کا SSN درج کریں۔ اگر آپ غیر مقیم یا مقیم اجنبی ہیں اور آپ کے پاس SSN نہیں ہے اور آپ اس کے اہل نہیں ہیں تو آپ کو انفرادی ٹیکس دہندہ شناختی نمبر (ITIN) کے لیے درخواست دینی ہوگی۔ ITIN حاصل کرنے کے لیے، آپ کو W-7 فارم پر کرنا ہوگا، جو IRS انفرادی ٹیکس دہندہ شناختی نمبر کے لیے ایک درخواست ہے۔ اگر آپ کے پاس پہلے سے ہی ایک ITIN ہے، تو جہاں بھی آپ کے SSN کی درخواست کی جائے اسے درج کریں۔ ملاحظہ کریں۔ [IRS.gov/ITIN](http://IRS.gov/ITIN) (انگریزی میں)۔

**لائن 1۔** درج کردہ زبانوں میں سے ایک کو منتخب کریں اگر آپ اس زبان میں مستقبل میں تحریری خط و کتابت حاصل کرنا چاہتے ہیں۔ مناسب باکس پر نشان لگا کر درج کردہ اختیارات میں سے صرف کسی ایک کو منتخب کریں۔ اگر آپ پچھلے انتخاب کو منسوخ کرنا چاہتے ہیں تو انگریزی کو منتخب کریں اور اگلے ٹیکس سال کے لیے ریٹرن کے ساتھ ایک نیا شیڈول LEP فائل کریں۔ آپ کا انتخاب مستقبل کے تحریری خط و کتابت کے لیے مؤثر ہو گا جس میں دیگر ٹیکس سالوں کے حوالے سے خط و کتابت بھی شامل ہے جب تک کہ انتخاب کو تبدیل یا منسوخ نہیں کر دیا جاتا ہے۔

**نکتہ** انگریزی کی محدود مہارت رکھنے والے افراد کے لیے خصوصی مدد دستیاب ہے۔ اگر آپ اپنا ٹیکس ریٹرن مکمل کرنے سے قاصر ہیں، تو آپ رضاکار انکم ٹیکس اسسٹنس یا بزرگوں کے لیے IRS سپانسرڈ پروگراموں کے لیے ٹیکس کونسلنگ سے مدد حاصل کرنے کے قابل ہو سکتے ہیں۔ ملاحظہ کریں۔ [IRS.gov/VITA](http://IRS.gov/VITA) (انگریزی میں)۔